

Принята  
на педагогическом совете  
МБДОУ МО г. Краснодар «Детский сад №65»  
Протокол от 28 августа 2024 №1

**УТВЕРЖДАЮ**  
Заведующий МБДОУ МО  
г. Краснодар «Детский сад №65»  
\_\_\_\_\_ С.Н. Макаренко  
Приказ № 26 от 28.08.2024

**АДАПТИРОВАННАЯ ОБРАЗОВАТЕЛЬНАЯ ПРОГРАММА  
ДОШКОЛЬНОГО ОБРАЗОВАНИЯ  
для воспитанников с ограниченными возможностями здоровья  
(с задержкой психического развития)  
муниципального бюджетного дошкольного образовательного  
учреждения муниципального образования город Краснодар  
«Детский сад комбинированного вида № 65»**

| <b>п/п</b> | <b>СОДЕРЖАНИЕ</b>  | <b>Стр.</b> |
|------------|--|-------------|
| <b>1.</b>  | <b>Целевой раздел</b>  |             |
| 1.1.       | Пояснительная записка (цели и задачи реализации Программы, принципы и подходы к формированию Программы)  | 3           |
| 1.2.       | Цели и задачи реализации Программы, принципы и подходы к формированию Программы.   | 4           |
| 1.3.       | Характеристика особенностей развития детей дошкольного дошкольного возраста  | 11          |
| 1.4.       | Планируемые результаты реализации и освоения Программы   | 12          |
| 1.5.       | Значимые для разработки и реализации Программы характеристики, в том числе характеристики особенностей развития детей раннего и дошкольного возраста   | 14          |
| <b>2.</b>  | <b>Содержательный раздел</b>   |             |
| 2.1        | Описание образовательной деятельности в соответствии с направлениями развития ребенка (в пяти образовательных областях)  | 14          |
| 2.2        | Описание вариативных форм, способов, методов и средств реализации Программы с учетом возрастных и индивидуальных особенностей воспитанников, специфики их образовательных потребностей и интересов | 39          |
| 2.3        | Особенности образовательной деятельности разных видов и культурных практик.  | 42          |
| 2.4        | Способы и направления поддержки детской инициативы   | 44          |
| 2.5        | Особенности взаимодействия педагогического коллектива с семьями воспитанников.   | 47          |
| 2.6        | Направления и задачи коррекционно-развивающей работы   | 49          |
| 2.7        | Иные характеристики содержания Программы   | 51          |
| 2.8        | Рабочая программа воспитания   | 55          |
| <b>3.</b>  | <b>Организационный раздел</b>  |             |
| 3.1        | Психолого-педагогические условия реализации Программы  | 68          |
| 3.2        | Особенности организации развивающей предметно-пространственной среды   | 68          |
| 3.3        | Материально-техническое обеспечение Программы, обеспеченность методическими материалами и средствами обучения и воспитания   | 71          |
| 3.4        | Перечень литературных, музыкальных, художественных, анимационных произведений для реализации Программы   | 73          |
| 3.5        | Кадровые условия реализации Программы  | 73          |
| 3.6        | Режим и распорядок дня   | 73          |
| 3.7        | Календарный план воспитания с учетом особенностей традиционных событий, праздников, мероприятий  | 75          |
| 4.         | Дополнительный раздел: краткая презентация Программы   | 76          |

## I. ЦЕЛЕВОЙ РАЗДЕЛ

### Общие сведения о ДОО. Документы, регламентирующие образовательную деятельность.

Программа разработана рабочей группой педагогов МБДОУ МО г. Краснодар «Детский сад № 65» в составе: заместитель заведующего Дыхлиной Е.В., учителя-логопеда Ланцевой Л.В., учителя-дефектолога Арзамасцевой Д.И., воспитателя Глебовой Н.Н., воспитателя Осиповой Е.Н., инструктора по физической культуре Кислёнок Г. О., музыкального руководителя Рогоза Е. М., члена родительской общности Лихановой С.Д. (приказ МБДОУ МО г. Краснодар «Детский сад № 65» от 28.08.2024.2024 № 26 «Об утверждении АОП МБДОУ МО г. Краснодар «Детский сад № 65» для детей с ограниченными возможностями здоровья с задержкой психического развития»).

Программа спроектирована в соответствии с ФГОС ДО и в соответствии с Федеральной адаптированной образовательной программой дошкольного образования, с учетом особенностей образовательной организации, региона, образовательных потребностей и запросов воспитанников. Определяет цель, задачи, планируемые результаты, содержание и организацию образовательного процесса на ступени дошкольного образования.

### Общие сведения о ДОО.

|   |   |
|---|---|
| Наименование организации в соответствии с Уставом | Муниципальное бюджетное дошкольное образовательное учреждение муниципального образования город Краснодар «Детский сад комбинированного вида № 65» |
| Организационно-правовая форма                     | Бюджетное учреждение  |
| Юридический и фактический адрес (совпадает)       | 350042, Российская Федерация, Краснодарский край, город Краснодар, Центральный внутригородской округ, ул. Клиническая, 5/1                        |
| Телефон/факс                                      | (861) 252-47-30   |
| Электронный адрес                                 | <a href="mailto:detsad65@kubannet.ru">detsad65@kubannet.ru</a>  |
| Адрес сайта                                       | <a href="http://ds65.centerstart.ru/">http://ds65.centerstart.ru/</a>   |

### Документы, регламентирующие образовательную деятельность ДОО:

#### **Федеральные:**

- Закон «Об образовании в Российской Федерации» от 29.12.2012 № 273-ФЗ;
- Федеральный закон от 24.09.2022 № 371-ФЗ «О внесении изменений в Федеральный закон «Об образовании в Российской Федерации» и статью 1 Федерального закона «Об обязательных требованиях в Российской Федерации»;
- Федеральный государственный образовательный стандарт дошкольного образования (Утвержден приказом Министерства образования и науки Российской Федерации от 17 октября 2013 г. № 1155);
- «О внесении изменения в федеральный государственный образовательный стандарт дошкольного образования, утвержденный приказом Министерства образования и науки Российской Федерации от 17 октября.2013 г. № 1155» (утвержден приказом министерства просвещения Российской Федерации от 21.01.2019 № 31)
- «О внесении изменений в некоторые приказы Министерства образования и науки Российской Федерации, касающиеся федеральных государственных образовательных стандартов общего образования и образования обучающихся с ограниченными возможностями здоровья и

умственной отсталостью (интеллектуальными нарушениями)» (утвержден приказом министерства просвещения Российской Федерации от 08.11.2022 № 955)

- Приказ Минпросвещения России от 24 ноября 2022 г. № 1022 «Об утверждении федеральной адаптированной образовательной программы дошкольного образования»;

- Постановление Главного государственного санитарного врача РФ от 28.01.2021 № 2 «Об утверждении санитарных правил и норм СанПиН 1.2.3685-21 «Гигиенические нормативы и требования к обеспечению безопасности и (или) безвредности для человека факторов среды обитания»;

- Постановление Главного государственного санитарного врача РФ от 28.09.2020 № 28 «Об утверждении санитарных правил СП 2.4. 3648-20 «Санитарно-эпидемиологические требования к организациям воспитания и обучения, отдыха и оздоровления детей и молодежи»;

- Постановление Главного государственного санитарного врача РФ от 27.10.2020 № 32 «Об утверждении санитарно-эпидемиологических правил и норм СанПиН 2.3./2.4.3590-20 «Санитарно-эпидемиологические требования к организации общественного питания населения».

- Единый квалификационный справочник должностей руководителей, специалистов и служащих, раздел «Квалификационные характеристики должностей работников образования» (приказ Министерства здравоохранения и социального развития Российской Федерации от 26.08.2010 № 761 н);

- Профессиональный стандарт «Педагог-психолог (психолог в сфере образования)» (утвержден приказом Министерства труда и социальной защиты Российской Федерации от 24 июля 2015 г. № 514н)

- Профессиональный стандарт «Педагог-дефектолог» (утвержден приказом Министерства труда и социальной защиты Российской Федерации от 13 марта 2023 г. № 136н)

- «Руководитель образовательной организации (управление дошкольной образовательной организацией и общеобразовательной организацией)» (утвержден приказом министерства труда и социальной защиты Российской Федерации от 19 апреля 2021 г. № 250н)

#### **Региональные и учредителя:**

- Закон «Об образовании» Краснодарского края от 16.07.2013 № 2770-КЗ;

- Приказы департамента образования администрации муниципального образования город Краснодар.

#### **Образовательной организации:**

- Устав;

- Адаптированная образовательная программа для воспитанников с ограниченными возможностями здоровья (тяжелые нарушения речи); - Годовой план;

- Протоколы педагогических советов;

- Локальные акты;

- Приказы ДОО.

## **1.2. Цели и задачи реализации Программы**

### **Обязательная часть:**

Цель реализации Программы: обеспечение условий для дошкольного образования, определяемых общими и особыми потребностями обучающегося раннего и дошкольного возраста с ОВЗ, индивидуальными особенностями его развития и состояния здоровья.

Программа содействует взаимопониманию и сотрудничеству между людьми, способствует реализации прав обучающихся дошкольного возраста на получение доступного и качественного образования, обеспечивает развитие способностей каждого ребенка, формирование и развитие личности ребенка в соответствии с принятыми в семье и обществе духовно-нравственными и социокультурными ценностями в целях интеллектуального, духовно-нравственного, творческого и физического развития человека, удовлетворения его образовательных потребностей и интересов.

Задачи Программы:

реализация содержания АООП ДО;

коррекция недостатков психофизического развития обучающихся с ОВЗ;

охрана и укрепление физического и психического здоровья обучающихся с ОВЗ, в том числе их эмоционального благополучия;

обеспечение равных возможностей для полноценного развития ребенка с ОВЗ в период дошкольного образования независимо от места проживания, пола, нации, языка, социального статуса;

создание благоприятных условий развития в соответствии с их возрастными, психофизическими и индивидуальными особенностями, развитие способностей и творческого потенциала каждого ребенка с ОВЗ как субъекта отношений с педагогическим работником, родителями (законными представителями), другими детьми;

объединение обучения и воспитания в целостный образовательный процесс на основе духовно-нравственных и социокультурных ценностей, принятых в обществе правил и норм поведения в интересах человека, семьи, общества;

формирование общей культуры личности обучающихся с ОВЗ, развитие их социальных, нравственных, эстетических, интеллектуальных, физических качеств, инициативности, самостоятельности и ответственности ребенка, формирование предпосылок учебной деятельности;

формирование социокультурной среды, соответствующей психофизическим и индивидуальным особенностям развития обучающихся с ОВЗ;

обеспечение психолого-педагогической поддержки родителей (законных представителей) и повышение их компетентности в вопросах развития, образования, реабилитации (абилитации), охраны и укрепления здоровья обучающихся с ОВЗ;

обеспечение преемственности целей, задач и содержания дошкольного и начального общего образования.

### **Принципы и подходы к формированию Программы**

В соответствии со Стандартом Программа построена на следующих принципах:

1. Поддержка разнообразия детства.
2. Сохранение уникальности и самоценности детства как важного этапа в общем развитии человека.
3. Позитивная социализация ребенка.
4. Личностно-развивающий и гуманистический характер взаимодействия педагогических работников и родителей (законных представителей), педагогических и иных работников Организации) и обучающихся.
5. Содействие и сотрудничество обучающихся и педагогических работников, признание ребенка полноценным участником (субъектом) образовательных отношений.
6. Сотрудничество Организации с семьей.
7. Возрастная адекватность образования. Данный принцип предполагает подбор образовательными организациями содержания и методов дошкольного образования в соответствии с возрастными особенностями обучающихся.

### **Часть, формируемая участниками образовательных отношений:**

В части Программы, формируемой участниками образовательных отношений, представлены образовательные программы:

1. Парциальной программой раннего физического развития детей дошкольного возраста / под общ.ред. Р.Н. Терехиной, Е.Н. Медведевой. – М. : ООО «Издательство «ВАРСОН», 2022 с целью расширения и дополнения содержания образовательной области «Физического развитие» обязательной части Программы.
2. Парциальная программа патриотического и духовно-нравственного воспитания детей старшего дошкольного возраста «Я люблю Россию!»/ Нищева Н.В., Кириллова Ю. А.-в соответствии с ФОП. — СПб.: ООО «ИЗДАТЕЛЬСТВО «ДЕТСТВО-ПРЕСС», 2023. Парциальные программы реализуются через совместную деятельность взрослых и детей, самостоятельную деятельность и при проведении режимных моментов. Актуальность выбора данных парциальных программ определяется образовательными потребностями и интересами детей и членов их семей, а также возможностями педагогического коллектива учреждения и условиями, созданными в детском саду. Соотношение обязательной и части, участниками образовательных отношений составляет 90% и 10 %

2.3.1. Цели и задачи к формированию программ Парциальной программы раннего физического развития детей дошкольного возраста под общ.ред. Р.Н. Терехиной, Е.Н. Медведевой (вариативная часть).

**Основная цель программы** – методическое обеспечение организации и реализации процесса раннего физического развития детей дошкольного возраста посредством целенаправленного многолетнего воздействия на организм средствами физической культуры, создание у детей устойчивой мотивации и потребности в сохранении своего здоровья и здоровья окружающих людей.

**Задачи:** сохранять и укреплять здоровье детей; формировать привычку к здоровому образу жизни; осуществлять профилактику нарушений опорно-двигательного аппарата, зрения, простудных заболеваний; формировать потребность в ежедневной двигательной деятельности; прививать культурно-гигиенические навыки; оздоравливать организм посредством формирования навыка правильного дыхания; способствовать формированию психологического здоровья у дошкольников; способствовать осознанию и осмыслению собственного «я», преодолению барьеров в общении, формированию коммуникативных навыков; развивать внимание, сосредоточенность, организованность, воображение, фантазию, умение управлять своими поступками, чувствами; гармонизировать физическое развитие детей; совершенствовать двигательные навыки и физические качества; повышать функциональные резервы систем организма; улучшать общую физическую работоспособность; повышать неспецифическую сопротивляемость; воспитывать и закреплять навыки правильной осанки.

Парциальная программа патриотического и духовно-нравственного воспитания детей старшего дошкольного возраста (с 5 до 7 лет) «Я люблю Россию!»/ Нищева Н.В., Кириллова Ю. А. в соответствии с ФОП (вариативная часть).

Программа создана для детей старшего дошкольного возраста (с 5 до 7 лет) с тяжелым нарушением речи (общим недоразвитием речи), но может использоваться и в группах общеразвивающей направленности при некоторой адаптации.

**Цель программы** – построение системы работы в группах комбинированной и компенсирующей направленности для детей с тяжелыми нарушениями речи (общим недоразвитием речи) в возрасте с 5 до 7 лет в рамках образовательной области «Социально-коммуникативное развитие», предусматривающей полную интеграцию действий всех педагогов и специалистов дошкольной образовательной организации и родителей дошкольников. Комплексность педагогического воздействия направлена на выравнивание речевого и психофизического развития детей и обеспечение их всестороннего гармоничного развития, развития физических, духовно-нравственных, интеллектуальных и художественно-эстетических качеств.

Главная идея Программы заключается в реализации общеобразовательных и воспитательных задач дошкольного образования с привлечением синхронного выравнивания речевого и психического развития детей с общим недоразвитием речи.

- 1) обучение и воспитание ребенка дошкольного возраста как гражданина Российской Федерации, формирование основ его гражданской и культурной идентичности на соответствующем его возрасту содержании доступными средствами;
- 2) создание единого ядра содержания дошкольного образования, ориентированного на приобщение детей к традиционным духовно-нравственным и социокультурным ценностям российского народа, воспитание подрастающего поколения как знающего и уважающего историю и культуру своей семьи, большой и малой Родины»

**2.3.2. Принципы и подходы к формированию программы** Формирование образа жизни детей, дающего максимальный вклад в формирование здоровья, принято называть здоровым образом жизни. Существует ряд критериев здорового образа жизни, к числу которых относится гармоничное сочетание биологического и социального в человеке, гигиеническое обоснование форм поведения и соблюдение режима труда и отдыха, организация системы рационального питания, проведение различных закаливающих и развивающих упражнений.

В основу Программы раннего физического развития детей заложены следующие принципы:

природосообразности – предусматривает отношение к ребенку как к части природы, его воспитание в единстве и согласии с природой, осуществление образования в соответствии с законами развития детского организма, с учетом особенностей физического развития, состояния его здоровья;

воспитывающего обучения – отражает необходимость создания в учебном процессе благоприятных условий для воспитания ребенка, для формирования его позитивного отношения к жизни, к знаниям, к самому себе.

Воспитание и обучение – две стороны единого процесса формирования личности; гуманизации педагогического процесса – определяет приоритет не передачи знаний и умений, а развития самой возможности приобретать знания и умения и использовать их в жизни; систематичности и последовательности – предполагает такой логический порядок изучения материала, при котором знания опираются на ранее полученные; развивающего обучения – не только приобретаются знания, формируются умения, но и развиваются все познавательные психические процессы, связанные с ощущением, восприятием, памятью, вниманием, речью, мышлением, а также волевые и эмоциональные процессы, то есть развивается личность ребенка в целом.

Развивающий эффект обучения достигается лишь тогда, когда оно сориентировано на «зону ближайшего развития» (Л.С. Выготский). Как правило, знаниями в этом случае ребенок овладевает при незначительной помощи со стороны взрослого. Педагог должен помнить, что «зона ближайшего развития» зависит не только от возраста, но и от индивидуальных особенностей детей; индивидуального подхода – ориентирует педагога на учет индивидуальных особенностей детей, связанных с темпами их биологического созревания, уровнями физического развития и двигательной подготовленности; научности – подразумевает подкрепление всех оздоровительных мероприятий научно обоснованными и практически апробированными методиками;

комплексности педагогических процессов – выражается в непрерывности процесса оздоровления и предполагает тесное взаимодействие педагогов, психологов и медицинских работников; концентрического (спиралевидного) обучения – заключается в повторяемости тем во всех возрастных группах и позволяет применить усвоенное и познать новое на следующем этапе развития; комплексности и интегративности – включает решение оздоровительных задач в системе всего учебно-воспитательного процесса и всех видов деятельности; связи теории с практикой – формирует у детей умение применять свои знания по сохранению и укреплению здоровья в повседневной жизни; индивидуально-личностной ориентации воспитания – предполагает, что главной целью образования становится ребенок, а не окружающий мир. Педагог, опираясь на индивидуальные особенности ребенка, планирует его развитие, намечает пути совершенствования умений и навыков, построения двигательного режима; доступности – позволяет исключить вредные последствия для организма детей в результате завышенных требований и физических нагрузок;

успешности – заключается в том, что на этапе формирования здоровья ребенок получает задания, которые он способен успешно выполнить; коммуникативности – помогает воспитать у детей потребность в общении, в процессе которой формируется социальная мотивация здоровья; результативности – предполагает получение положительного результата оздоровительной работы;

гуманизма – определяет общий характер отношений воспитателя и воспитанников. Ребенок представляет собой главную ценность со своим внутренним миром, интересами, потребностями, способностями, возможностями и особенностями;

гуманизации – включает оказание помощи в становлении личности ребенка, саморазвитии, смягчение напряженности, восстановление экологии человека, его душевного равновесия;

культуросообразности – предусматривает максимальное использование культуры той среды, в которой находится ребенок; целостности и единства – определяет внутреннюю неразрывность содержания и средств его представления.

Человек – целостная система с единством психофизического, социального и духовно-нравственного компонентов, воздействующих друг на друга; непрерывности оздоровительного воспитания – включает постоянное совершенствование личности в различных аспектах жизнедеятельности; достаточности, который можно охарактеризовать как «все хорошо в меру».

Парциальная программа «Я люблю Россию!» учитывает общность развития нормально развивающихся детей и детей с общим недоразвитием речи и основывается на онтогенетическом принципе. Кроме того, Программа имеет в своей основе также следующие принципы: индивидуализации, учета возможностей, особенностей развития и потребностей каждого ребенка; принцип признания каждого ребенка полноправным участником образовательного процесса; принцип поддержки детской инициативы и формирования познавательных интересов каждого ребенка; принцип интеграции усилий педагогов и специалистов; принцип конкретности и доступности учебного материала, соответствия требований, методов, приемов и условий образования индивидуальным и возрастным особенностям детей; 40

принцип систематичности и взаимосвязи учебного материала; принцип постепенности подачи учебного материала.

2.3.3 Особенности развития детей дошкольного возраста по выбранному направлению Особенности развития детей по Парциальной программе раннего физического развития детей дошкольного возраста На различных этапах многолетнего процесса физического воспитания направленность, соотношение средств и объемов нагрузки изменяются. Прохождение программного материала осуществляется с учетом возрастных особенностей занимающихся. Психическое развитие детей раннего и дошкольного возраста имеет ряд особенностей, которые необходимо учитывать для формирования устойчивой мотивации к избранному виду двигательной деятельности, а также для адекватных подходов к ее организации.

Содержание физического развития детей должно быть спроектировано в соответствии с анатомо-физиологическими особенностями развития всех органов и систем детей дошкольного возраста и отвечать гигиеническим требованиям воспитания детей. Исходя из этого определяются направленность занятий, формы их организации, задачи и средства физического воспитания детей. Вместе с тем, следует учитывать, что границы возрастных периодов условны, трудно определить окончание одного и начало другого этапа развития. Помимо паспортного возраста необходимо учитывать биологический возраст. Биологический возраст характеризуют уровнем физического развития, двигательными возможностями детей, степенью их полового созревания, возрастом формирования скелета, появления постоянных зубов. У значительной части детей биологический и паспортный возраст совпадают, однако встречаются дети, у которых биологический возраст опережает хронологический или отстает от него. Характеристика дошкольного возраста (3–7 лет) Этот возрастной период характеризуется расширением предметного мира и необходимостью действия в мире реальных вещей. Начинает формироваться самосознание и самооценка ребенка, а также уровень притязаний. При этом важным аспектом является формирование положительной самооценки, которая в дальнейшем способна быть стержневым фактором личности и обуславливает формирование «спортивного характера».

Самый сильный мотив для целенаправленной деятельности детей 3–7 лет (спортивной деятельности) – позитивное подкрепление успехов дошкольников. Менее сильный мотив деятельности для детей 3–7 лет – наказание. Ведущая деятельность дошкольного возраста – игровая. Именно в процессе игры у детей 3–7 лет формируется активное запоминание, образное мышление, двигательная деятельность и отрабатываются социальные роли. В ролевой игре можно сравнить свои возможности и других детей, лучше познать себя. Как писал Л. С. Выготский, «игра в конденсированном виде содержит в себе, как в фокусе увеличительного стекла, все тенденции развития».

Целесообразно строить физкультурные занятия в форме игры. При этом, чем младше ребенок, тем больше игры должно быть в занятии. С 3 до 7 лет становится более устойчивой структура движений и совершенствуется перемещение рук в игровых и бытовых ситуациях, начинается согласованное движение рук и ног при ходьбе и беге. До 3–5 лет произвольная моторика конечностей сопровождается многообразными избыточными движениями.

К 4 годам формируется структура ходьбы, но она остается неритмичной и нестабильной. С 4 лет возможно целенаправленное воздействие на формирование движений, оптимально сочетающее в себе показ со словесной инструкцией. Асинхронность ребенка 3–5 лет сменяется к 6–7 годам выраженной синхронностью действий. С 3–7 лет программирование произвольных движений осуществляется на базе зрительной обратной связи. Новые движения формируются длительно, и большое значение имеет технология обучения. Широко используемый на этапе 3–5 лет метод подражания (механического копирования) в 5–6 лет должен смениться методом осознанного выполнения движения, задаваемого четкой, доступной, по элементной словесной инструкцией и демонстрацией. В этот возрастной период точность движений переходит под контроль органов зрения самого ребенка. Состояние опорно-двигательного аппарата и связанного с ним физического качества гибкости у дошкольников характеризуется наличием большого количества эластических волокон в соединительной ткани связок и низким уровнем минеральной плотности костной ткани, что обеспечивает высокий уровень гибкости, сохраняющийся до конца дошкольного возраста. Динамическая нагрузка увеличивается с возрастом за счет развития мышц последовательно от нижних конечностей (3–5 лет) к верхним конечностям (6–7 лет). Такая последовательность роста и развития конечностей определяет набор развивающих упражнений на определенные группы мышц и частей тела. Поэтому нагрузку в 3–5-летнем возрасте следует давать



сначала на крупные группы мышц нижних конечностей, с 5–6 лет – на верхние конечности. Длительность работы динамической нагрузки в 3 года составляет 80 с, в 5 лет – 120 с, к 7 годам – не более 130 с. Исходя из выше сказанного, основными задачами физического воспитания в возрасте 3–7 лет являются: - оптимизация физического и психомоторного развития; - оптимизация двигательных навыков; - формирование физических качеств.

Формы организации занятий: индивидуальные занятия, занятия в подгруппе. Средства физического воспитания: основная гимнастика, подвижные игры, плавание.

Особенности развития детей по парциальной программе патриотического и духовно-нравственного воспитания детей старшего дошкольного возраста (с 5 до 7 лет) «Я люблю Россию!» (п. 1.1. с. 6) Программы. Характеристики особенностей развития детей

2.3.4. Планируемые результаты освоения программы Планируемые результаты освоения парциальной программы раннего физического развития детей Требования ФГОС ДО к результатам освоения Программы представлены в виде целевых ориентиров дошкольного образования, которые представляют собой социально-нормативные возрастные характеристики возможных достижений ребенка на этапе завершения уровня дошкольного образования.

Специфика дошкольного детства (гибкость, пластичность развития ребенка, высокий разброс вариантов его развития, его непосредственность и непроизвольность), а также системные особенности дошкольного образования (необязательность уровня дошкольного образования в Российской Федерации, отсутствие возможности вменения ребенку какой-либо ответственности за результат) делают неправомерными требования от ребенка дошкольного возраста конкретных образовательных достижений и обуславливают необходимость определения результатов освоения образовательной программы в виде целевых ориентиров. В предлагаемой программе раннего физического развития они разработаны в соответствии с требованиями ФГОС ДО к освоению образовательной области «Физическое развитие».

Результаты физического развития в раннем возрасте: – ребенок интересуется окружающими предметами и активно действует с ними; эмоционально вовлечен в действия с игрушками и другими предметами, стремится проявлять настойчивость в достижении результата своих действий; – стремится к общению с взрослыми и активно подражает им в движениях и действиях; появляются игры, в которых ребенок воспроизводит действия взрослого; – проявляет интерес к сверстникам; наблюдает за их действиями и подражает им; – у ребенка развита крупная моторика, он стремится осваивать различные виды движения (бег, лазанье, перешагивание и пр.).

Целевые ориентиры физического развития на этапе завершения дошкольного образования:

- ребенок овладевает основными культурными способами деятельности, проявляет инициативу и самостоятельность в разных видах деятельности, в том числе двигательной; способен выбирать себе род занятий, участников по подвижным играм;
- ребенок обладает установкой положительного отношения к двигательной активности;
- активно взаимодействует со сверстниками и взрослыми, участвует в совместных подвижных играх; способен договариваться, учитывать интересы и чувства других, сопереживать неудачам и радоваться успехам других; адекватен, но проявляет свои чувства, в том числе чувство веры в себя, старается разрешать конфликты во время подвижных игр;
- ребенок обладает развитым воображением, которое реализуется в двигательной деятельности;
- у ребенка развита крупная и мелкая моторика; он подвижен, вынослив, владеет основными движениями, может контролировать свои движения и управлять ими;
- ребенок способен к волевым усилиям, может следовать социальным нормам поведения и правилам в двигательной деятельности; может соблюдать правила безопасного поведения во время физических упражнений и подвижных игр, правила личной гигиены;
- осознает пользу занятий физической культурой, ее роль в сохранении и укреплении здоровья;
- осознает необходимость здорового образа жизни, стремится к нему;
- владеет гимнастическими упражнениями;
- у ребенка сформировано целостное восприятие своих потенциальных возможностей. В целом, к основным показателям эффективности освоения Программы относятся:
- снижение показателей заболеваемости детей;
- повышение показателей развития физических качеств;

– устойчивые показатели психоэмоционального благополучия детей.

### **Планируемые результаты освоения программы «Я люблю Россию!»: Старший дошкольный возраст (с 5 до 6 лет)**

Ребенок принимает активное участие в коллективных играх, изменяет ролевое поведение в игре, проявляет инициативность в игровой деятельности, организует игры на бытовые и сказочные сюжеты; принимает участие в других видах совместной деятельности. Ребенок умеет регулировать свое поведение на основе усвоенных норм и правил; положительно оценивает себя и свои возможности. Владеет коммуникативными навыками, умеет здороваться, прощаться, благодарить, спрашивать разрешения, поздравлять с праздником, умеет выразить свои чувства словами. Ребенок знает свои имя и фамилию, имена и отчества родителей и других членов семьи, имена и отчества педагогов. Ребенок знает, в какой стране и в каком населенном пункте он живет, знаком с государственными символами России (флагом, гербом, гимном), имеет представления о некоторых исторических событиях в жизни своей страны. Ребенок с охотой выполняет поручения взрослых, помогает готовить материалы и оборудование для совместной деятельности, а потом убирать их; убирает игровое оборудование, закончив игры. Ребенок с удовольствием принимает участие в продуктивной трудовой деятельности. Имеет представления о труде взрослых, названиях профессий, трудовых действиях представителей этих профессий, понимает значимость труда взрослых, уважает людей труда и защитников Отечества.

#### **2.3.5 Педагогическая диагностика освоения программ.**

При реализации Парциальной программы раннего физического развития детей дошкольного возраста предусмотрена педагогическая диагностика (мониторинг) физического развития и сформированности двигательных навыков детей. Согласно ФГОС ДО, такая оценка производится педагогическим работником в рамках педагогической диагностики (оценки индивидуального развития детей, связанной с оценкой эффективности педагогических действий и лежащей в основе их дальнейшего планирования). Результаты педагогической диагностики (мониторинга) могут использоваться исключительно для решения следующих образовательных задач:

- 1) индивидуализации образования (в том числе поддержки ребенка, построения его образовательной траектории или профессиональной коррекции особенностей его развития);
- 2) оптимизации работы с группой детей В соответствии со спецификой деятельности Центров раннего физического развития мониторинг дополняется сведениями, полученными в результате применения аппаратно-программного комплекса для скрининг-оценки уровня психофизиологического здоровья, функциональных и адаптивных резервов организма «СТАНЬ ЧЕМПИОНОМ».

Педагогическая диагностика индивидуального развития детей по программе «Я люблю Россию!» осуществляется педагогами в соответствии с ФГОС ДО и ФООП ДО в форме наблюдения, свободных бесед с детьми, анализа продуктов детской деятельности (рисунков, работ по лепке, аппликации, построек, поделок и тому подобного), специальных диагностических ситуаций). Результаты наблюдения фиксируются в карте развития ребенка.

*Также реализация части Программы, формируемая участниками образовательных отношений, связана с условиями, традициями и укладом ДОО, что описано подробнее в рабочей программе воспитания (п. 2.8 Программы).*

### **1.3.Значимые для разработки и реализации Программы характеристики, в том числе характеристики особенностей развития детей раннего и дошкольного возраста**

К значимым для разработки и реализации Программы характеристикам относятся:

- количество групп и предельная наполняемость;
- возрастные характеристики воспитанников;
- кадровые условия;
- региональные особенности (национально-культурные, демографические, климатические);
- материально-техническое оснащение;
- социальные условия и партнеры.

С учетом выделенных климатических особенностей, реализация Программы осуществляется круглогодично с выделением трех периодов:

- **первый период:** с 01 сентября по 15 мая, для этого периода в режиме дня характерно наличие выделенной в утренний отрезок времени образовательной деятельности (занятия) в процессе организации педагогом различных видов детской деятельности.

- **второй период:** с 16 мая по 31 мая, в этот период педагогами групп проводится анализ работы за период с 01 сентября по 15 мая, в том числе педагогическая диагностика, внутренняя система оценки качества дошкольного образования детского сада.



- **третий период** с 01 июня по 31 августа, для этого периода характерно преобладание совместной деятельности ребёнка с педагогом, организуемой педагогами на уличных участках, и самостоятельной деятельности детей по их интересам и инициативе.

#### **Часть, формируемая участниками образовательных отношений**

Значимые для разработки и реализации обязательной части Программы характеристики, в том числе характеристики особенностей развития детей раннего и дошкольного возраста, значимы в равной степени и для части Программы, формируемой участниками образовательных отношений.

#### **1.4. Планируемые результаты реализации и освоения Программы**

##### **Обязательная часть:**

| <b>ФОП<br/>ДО/пп</b> | <b>Возраст</b>                                 | <b>QRкод</b>  |
|----------------------|--|---|
| 10.4.5.3.            | Планируемые результаты ЗПП к 5 годам           |   |
| 10.4.5.4.            | Планируемые результаты ЗПП на этапе завершения |  |

#### **Часть, формируемая участниками образовательных отношений:**

##### **Целевые ориентиры. Старший дошкольный возраст**

Ребенок хорошо владеет устной речью, может выражать свои мысли и желания, проявляет инициативу в общении, умеет задавать вопросы, делать умозаключения, знает и умеет пересказывать сказки, рассказывать стихи, составлять рассказы по серии сюжетных картинок или по сюжетной картинке, творческие рассказы; у него сформированы элементарные навыки звукослового анализа слов, анализа предложений, что обеспечивает формирование предпосылок грамотности: у него сформирован грамматический строй речи, он владеет разными способами словообразования.

Ребенок любознателен, склонен наблюдать, экспериментировать;

он обладает начальными знаниями о себе:

природном и социальном мире, умеет обследовать предметы разными способами, подбирать группу предметов по заданному признаку, знает и различает основные и оттеночные цвета, плоские и объемные геометрические формы:

у ребенка сформированы представления о профессиях, трудовых действиях: ребенок знаком с составом числа из единиц в пределах десяти, владеет навыками количественного и порядкового счета;

у ребенка сформированы навыки ориентировки в пространстве, на плоскости, по простейшей схеме, плану:

у ребенка есть представления о смене времен года и их очередности, смене частей суток и их очередности, очередности дней недели;

у ребенка сформировано интеллектуальное мышление. Ребенок способен к принятию собственных решений с опорой на знания и умения в различных видах деятельности, умеет организовывать игровое взаимодействие, осваивать игровые способы действий, создавать проблемно-игровые ситуации, овладевать условностью игровых действий, заменять предметные действия действиями с предметами-заместителями, а затем и словом, отражать в игре окружающую действительность. Ребенок инициативен, самостоятелен в различных видах деятельности, способен выбрать себе занятия и партнеров по совместной деятельности, у ребенка развиты коммуникативные навыки, эмоциональная отзывчивость на чувства окружающих людей, подражательность, творческое воображение. Ребенок активен, успешно взаимодействует со сверстниками и взрослыми; у ребенка сформировалось положительное отношение к самому себе, окружающим, к различным видам деятельности. Ребенок способен адекватно проявлять свои чувства, умеет радоваться успехам и сопереживать неудачам других, способен договариваться, старается разрешать конфликты. Ребенок обладает чувством собственного достоинства, чувством веры в себя. Ребенок обладает развитым воображением, которое реализует в разных видах деятельности.

Ребенок выражает интерес к культурным традициям народа в процессе знакомства с различными видами и жанрами искусства. Ребенок умеет подчиняться правилам и социальным нормам, способен к волевым усилиям, знаком с принятыми нормами и правилами поведения и готов соответствовать им; осознает свою половую принадлежность и ведет себя в соответствии с ней; ребенок знает, в какой стране он живет, имеет представление о ее истории, гордится Родиной и российским народом. У ребенка развиты крупная и мелкая моторика, он подвижен и вынослив, владеет основными движениями, может контролировать свои движения, умеет управлять ими.

### **Педагогическая диагностика достижения планируемых результатов**

В соответствии с п. 16 ФОП ДО, педагогическая диагностика достижений планируемых результатов направлена на изучение деятельностных умений ребёнка, его интересов, предпочтений, склонностей, личностных особенностей, способов взаимодействия со взрослыми и сверстниками. Она позволяет выявлять особенности и динамику развития ребёнка, составлять на основе полученных данных индивидуальные образовательные маршруты освоения образовательной программы, своевременно вносить изменения в планирование, содержание и организацию образовательной деятельности.

Педагогами ДОО используется система педагогической диагностики Н.В. Верещагина издательство «Детство –Пресс»

Согласно п. 16.10 ФОП ДО в ДОО, используется психологическая диагностика развития детей (выявление и изучение индивидуально-психологических особенностей детей, причин возникновения трудностей в освоении Программы), которую проводят квалифицированные специалисты (педагоги-психологи). Участие ребёнка в психологической диагностике допускается только с согласия его родителей (законных представителей). Результаты психологической диагностики используются для решения задач психологического сопровождения и оказания адресной психологической помощи (см. п. 2.6 Программы)

#### **Часть, формируемая участниками образовательных отношений:**


*Подходы к проведению диагностики в части Программы, формируемой участниками образовательных отношений, полностью совпадают с подходами к диагностике обязательной части Программы.*

## **2. СОДЕРЖАТЕЛЬНЫЙ РАЗДЕЛ**


### **2.1. Описание образовательной деятельности в соответствии с направлениями развития ребенка (в пяти образовательных областях)**

#### **Обязательная часть Программы**


#### **Образовательная область «Социально-коммуникативное развитие»**

| ФОП ДО, пп/ | Возраст/группа     | QR -код   |
|-------------|--------------------|---|
| 34.4.1.     | Дошкольный возраст |  |


**Образовательная область «Познавательное развитие»**

| ФОП ДО, пп/ | Возраст/группа     | QR -код   |
|-------------|--------------------|---|
| 34.4.2.     | Дошкольный возраст |  |


**Образовательная область «Речевое развитие»**

| ФОП ДО, пп/ | Возраст/группа     | QR -код  |
|-------------|--------------------|--|
| 34.4.3.     | Дошкольный возраст |  |

**Образовательная область «Художественно-эстетическое развитие»**

| ФОП ДО, пп/ | Возраст/группа     | QR –код   |
|-------------|--------------------|---|
| 34.4.5      | Дошкольный возраст |  |

**Образовательная область «Физическое развитие»**

| ФОП ДО, пп/ | Возраст/группа     | QR -код   |
|-------------|--------------------|---|
| 34.4.6.     | Дошкольный возраст |  |

**Программа коррекционной работы**

45.14.2. Коррекционно-развивающая работа в образовательной области "Познавательное развитие".

|         |   |
|---------|---|
| Разделы | Задачи и педагогические условия реализации программы коррекционной работы |
|---------|---|

|  |  |
|--|--|
| <p>Коррекционная направленность работы по сенсорному развитию</p>                    | <p>Развитие сенсорных способностей в предметно-практической деятельности:</p> <ol style="list-style-type: none"> <li>1) развивать любознательность, познавательные способности, стимулировать познавательную активность посредством создания насыщенной предметно-пространственной среды;</li> <li>2) развивать все виды восприятия: зрительного, тактильно-двигательного, слухового, вкусового, обонятельного, стереогнозиса, обеспечивать полисенсорную основу обучения;</li> <li>3) развивать сенсорно-перцептивные способности обучающихся, исходя из принципа целесообразности и безопасности, учить их выделению знакомых объектов из фона зрительно, по звучанию, на ощупь, по запаху и на вкус;</li> <li>4) организовывать практические исследовательские действия с различными веществами, предметами, материалами, постепенно снижая участие и помощь педагогического работника и повышая уровень самостоятельности ребенка;</li> <li>5) учить приемам обследования - практического соотнесения с образцом-эталонном путем прикладывания и накладывания, совмещения элементов; совершенствуя зрительно-моторную координацию и тактильно-двигательное восприятие (обведение контуров пальчиком, примеривание с помощью наложения и приложения данного элемента к образцу-эталону);</li> <li>6) развивать анализирующее восприятие, постепенно подводить к пониманию словесного обозначения признаков и свойств, умению выделять заданный признак;</li> <li>7) формировать полноценные эталонные представления о цвете, форме, величине, закреплять их в слове: переводить ребенка с уровня выполнения инструкции "Дай такой же" к уровню "Покажи синий, красный, треугольник, квадрат" и далее - к самостоятельному выделению и словесному обозначению признаков цвета, формы, величины, фактуры материалов;</li> <li>8) формировать у обучающихся комплексный алгоритм обследования объектов на основе зрительного, слухового, тактильно-двигательного восприятия для выделения максимального количества свойств и признаков;</li> <li>9) развивать способность узнавать и называть объемные геометрические тела и соотносить их с плоскостными образцами и с реальными предметами;</li> <li>10) учить обучающихся собирать целостное изображение предмета из частей, складывать разрезные картинки, постепенно увеличивая количество частей и конфигурацию разреза;</li> <li>11) развивать стереогноз - определять на ощупь фактуру материалов, величину предметов, узнавать и называть их;</li> <li>12) развивать глазомерные функции и умение ориентироваться в сериационном ряду по величине, включать элементы в ряд, сравнивать элементы ряда по параметрам величины, употребляя степени сравнения прилагательных;</li> <li>13) развивать умение оперировать наглядно воспринимаемыми признаками при группировке предметов, исключении лишнего, обосновывать выбор принципа классификации;</li> <li>14) знакомить обучающихся с пространственными свойствами объектов (геометрических фигур и тел, их формой как постоянным признаком, размером и расположением как признаками относительными); развивать способность к их идентификации, группировке по двум и нескольким образцам, классификации;</li> <li>15) развивать мыслительные операции анализа, синтеза, сравнения, обобщения, конкретизации, абстрагирования, классификации на основе выделения наглядно воспринимаемых признаков.</li> </ol> |
| <p>Коррекционная направленность в работе по развитию конструктивной деятельности</p> | <p>Развитие конструктивного праксиса, наглядно-образного мышления, способности к моделированию:</p> <ol style="list-style-type: none"> <li>1) формировать интерес к конструктивным материалам и их игровому использованию: демонстрация продуктов конструирования (строительство загонов и домиков для зверей, мебели для куклы) с целью;</li> <li>2) развивать интерес к конструированию и побуждать к "опредмечиванию", ассоциированию нагромождений с реальными объектами, поощряя стремление обучающихся называть "узнанную" постройку;</li> <li>3) формировать у обучающихся желание подражать действиям педагогического работника; побуждать к совместной конструктивной деятельности при обязательном речевом сопровождении всех осуществляемых действий;</li> </ol>  |

|  |  |
|--|--|
|  | <p>4) учить обучающихся видеть целостную конструкцию и анализировать ее основные и вспомогательные части, устанавливая их функциональное назначение, определяя соответствие форм, размеров, местоположения в зависимости от задач и плана конструкции;</p> <p>5) формировать умение воссоздавать целостный образ путем конструирования из частей (используют прием накладывания на контур, заполнения имеющихся пустот); уделять внимание развитию речи, предваряющей процесс воссоздания целого из частей;</p> <p>6) развивать умение действовать двумя руками под контролем зрения в ходе создания построек;</p> <p>7) развивать операционально-технические умения обучающихся, используя разнообразный строительный материал;</p> <p>8) совершенствовать кинестетическую и кинетическую основу движений пальцев рук в процессе занятий с конструктивным материалом, требующим разных способов сочленения и расстановки элементов (крепление по типу пазлов, деталей с втулками, установка детали на деталь, сборно-разборные игрушки и крепления с помощью гаек, замков);</p> <p>9) учить замечать и исправлять ошибки; для привлечения внимания обучающихся использовать как указательные и соотносящие жесты, так и словесные указания;</p> <p>10) побуждать к совместному с педагогическим работником, а затем - к самостоятельному обыгрыванию построек;</p> <p>11) для старших дошкольников организовывать конструктивные игры с различными материалами: сборно-разборными игрушками, разрезными картинками-пазлами;</p> <p>12) положительно принимать и оценивать продукты детской деятельности, радуясь вместе с ними, но в то же время, побуждая видеть ошибки и недостатки и стремиться их исправить;</p> <p>13) закреплять представления обучающихся об архитектуре как искусстве и о строительстве как труде по созданию различных построек, необходимых людям для жизни и деятельности;</p> <p>14) закреплять представления обучающихся о форме, величине, пространственных отношениях элементов в конструкции, отражать это в речи;</p> <p>15) закреплять умение сравнивать элементы детских строительных наборов и конструкций по величине, расположению, употребляя при этом прилагательные и обозначая словом пространственные отношения;</p> <p>16) формировать способность к анализу и воспроизведению конструкций по предметному образцу, чертежу, силуэтному изображению; выполнять схематические рисунки и зарисовки построек;</p> <p>17) учить обучающихся использовать в процессе конструирования все виды словесной регуляции: отчет, сопровождение и планирование деятельности; упражнять обучающихся в умении рассказывать о последовательности конструирования после выполнения задания, в сравнении с предварительным планом;</p> <p>18) развивать творческое воображение обучающихся, использовать приобретенные конструктивные навыки для создания построек, необходимых для развертывания или продолжения строительноконструктивных, сюжетно-ролевых, театрализованных и подвижных игр;</p> <p>19) учить обучающихся выполнять сюжетные конструкции по заданному началу и собственному замыслу (с предварительным планированием и заключительным словесным отчетом).</p> |
| <p>Коррекционная направленность работы по формированию элементарных математических представлений</p> | <p>Создавать условия и предпосылки для развития элементарных математических представлений в дочисловой период:</p> <p>1) формировать умения сравнивать предметы, объединять их в группы на основе выделенного признака (формы, размера, расположения), составлять ряды-серии (по размеру, расположению);</p> <p>2) совершенствовать навыки использования способов проверки (приемы наложения и приложения) для определения количества, величины, формы объектов, их объемных и плоскостных моделей;</p> <p>3) создавать условия для практических действий с дочисловыми множествами, учить практическим способам сравнения множеств путем наложения и приложения;</p>  |

4) уделять особое внимание осознанности действий обучающихся, ориентировке на содержание множеств при их сравнении путем установления взаимно однозначного соответствия (приложения один к одному).

Развивать понимание количественных отношений, количественной характеристики чисел:

1) учить пересчитывать предметы по заданию "Посчитай", пользуясь переключением каждого элемента, прикосновением пальцем к каждому элементу, указательным жестом, и просто на основании прослеживания глазами;

2) учить выделять определенное количество предметов из множества по подражанию и образцу, после пересчета и без него, соотносить с количеством пальцев, палочек и другого символического материала, показывать решение на пальцах, счетных палочках;

3) при затруднениях в использовании математической символики уделять внимание практическим и активно-пассивным действиям с рукой ребенка;

4) продолжать учить обучающихся образовывать последующее число, добавляя один объект к группе, а также предыдущее число, удаляя один объект из группы;

5) совершенствовать счетные действия обучающихся с множествами предметов на основе слухового, тактильного и зрительного восприятия;

6) знакомить обучающихся с количеством в пределах пяти-десяти (возможный предел освоения детьми чисел определяется, исходя из уровня их математического развития на каждом этапе образовательной деятельности);

7) прорабатывать до полного осознания и понимания состав числа из единиц на различном раздаточном материале;

8) развивать цифровой гнозис: учить обучающихся узнавать знакомые цифры 0, 1-9 в правильном и зеркальном (перевернутом) изображении, среди наложенных друг на друга изображений, соотносить их с количеством объектов;

9) учить возможным способам изображения цифр: рисованию на бумаге, на песке, на доске, в воздухе; конструированию из различных материалов (ниток, шнуров, мягкой цветной проволоки, палочек); лепке из глины, теста, пластилина;

10) формировать у обучающихся умение называть числовой ряд, выкладывая цифры в аналогичной последовательности, подбирать соответствующую цифру к количеству объектов, выделять цифровые знаки среди других изображений (букв, схематических изображений объектов, геометрических фигур) и называть их обобщающим словом.

Знакомство обучающихся с элементарными арифметическими задачами с опорой на наглядность и практические действия:

1) приучать выслушивать данные задачи, выделять вопрос;

2) применять способ передачи ее содержания в форме диалога (один говорит первую часть условия, второй - другую, третий задает вопрос);

3) знакомить обучающихся с различными символическими обозначениями действий задачи, использованием стрелок, указателей, объединительных и разъединительных линии;

4) учить обучающихся придумывать задачи по предложенной наглядной ситуации, а затем по представлению, решать их в пределах усвоенного состава числа;

5) развивать зрительное внимание, учить замечать: изменения в цвете, форме, количестве предметов;

6) вызывать интерес к решению задач с опорой на задачи-драматизации и задачи-иллюстрации на сложение и вычитание, используя наглядный материал и символические изображения (палочки, геометрические фигуры), в пределах пяти-десяти и включать сформированные представления в предметно-практическую и игровую деятельности.

Формирование пространственных представлений:

1) закреплять представления о частях тела на начальных этапах работы;

2) развивать у обучающихся способность ориентироваться в телесном пространстве, осваивая координаты: вверху-внизу, впереди-сзади, правая-левая рука, в дальнейшем соотносить с правой и левой рукой правую и левую стороны тела;

3) развивать ориентировку в пространстве "от себя" (вверху-внизу, впереди-сзади, справа-слева);

4) учить воспринимать и воспроизводить пространственные отношения, между объектами по подражанию, образцу и словесной инструкции;

5) обращать внимание на понимание и употребление предлогов с пространственным значением;



|   |   |
|---|---|
|   | <p>6) обращать особое внимание на относительность пространственных отношений при передвижениях в различных направлениях, поворотах, действиях с предметами;</p> <p>7) создавать условия для осознания детьми пространственных отношений путем обогащения их собственного двигательного опыта, учить перемещаться в пространстве в заданном направлении по указательному жесту, с помощью стрелки-вектора, по схеме-маршруту; выполнять определенные действия с предметами и отвечать на вопросы: "Куда? Откуда? Где?";</p> <p>8) закреплять умение использовать словесные обозначения местонахождения и направления движения, пользуясь при этом движением руки и указательным жестом;</p> <p>9) развивать ориентировку в линейном ряду, выполняя задания: назови соседей, какая игрушка справа от мишки, а какая слева, пересчитай игрушки в прямом и в обратном порядке;</p> <p>10) формировать ориентировку на листе, закреплять при выполнении зрительных и слуховых диктантов;</p> <p>11) формировать ориентировку в теле человека, стоящего напротив;</p> <p>12) побуждать обучающихся перемещать различные предметы вперед, назад, вверх, вниз по горизонтали, по вертикали, по кругу (по словесной инструкции педагогического работника и самостоятельно);</p> <p>13) соотносить плоскостные и объемные формы в процессе игр и игровых упражнений, выделяя общие и различные пространственные признаки, структурные элементы геометрических фигур: вершины, углы, стороны;</p> <p>14) формировать ориентировку на листе и на плоскости;</p> <p>15) формировать представления обучающихся о внутренней и внешней частях геометрической фигуры, ее границах, закреплять эти представления в практических видах деятельности (рисовании, аппликации, конструировании); 16) знакомить обучающихся с понятиями "точка", "кривая линия", "ломаная линия", "замкнутая линия", "незамкнутая линия", закрепляя в практической деятельности представления обучающихся о взаимоотношении точек и линий, моделируя линии из различных материалов (шнуров, ниток, мягкой цветной проволоки, лент, геометрических фигур).</p> <p>Формирование временных представлений:</p> <p>1) уделять внимание как запоминанию названий дней недели, месяцев, так и пониманию последовательности и цикличности времен года, месяцев, дней недели, времени суток;</p> <p>2) использовать наглядные модели при формировании временных представлений;</p> <p>3) учить понимать и устанавливать возрастные различия между людьми; формировать представление о возрастных периодах, о том, что родители (законные представители), педагогические работники тоже были маленькими; 4) формировать понимание временной последовательности событий, временных причинно-следственных зависимостей (Что сначала - что потом? Что чем было - что чем стало?);</p> <p>5) развивать чувство времени с использованием песочных часов.</p> |
| <p>Коррекционная направленность работы по формированию целостной картины мира, расширению кругозора</p> | <p>Создание предпосылок для развития элементарных естественнонаучных представлений:</p> <p>1) формировать у обучающихся комплексный алгоритм обследования объектов (зрительно-тактильно-слуховой ориентировки) для выделения максимального количества свойств объекта;</p> <p>2) организовывать наблюдения за различными состояниями природы и ее изменениями с привлечением внимания обучающихся к различению природных звуков (гром, шум ветра, шуршание насекомых), к изменению световой освещенности дня (во время грозы), к различению голосов животных и птиц;</p> <p>3) формировать связи между образом объекта и обозначающим его словом, правильное его понимание и использование (трещит, поскрипывает), особенно у обучающихся с недостатками зрительного восприятия и слухового внимания; лексико-грамматическим недоразвитием;</p> <p>4) обучать обучающихся на основе собственных знаний и представлений умению составлять рассказы и описывать свои впечатления, используя вербальные и невербальные средства (с опорой на схемы);</p> <p>5) использовать оптические, световые, звуковые и прочие технические средства и приспособления, усиливающие и повышающие эффективность восприятия;</p>  |

|   |   |
|---|---|
|   | <p>6) организовывать опытно-экспериментальную деятельность для понимания некоторых явлений и свойств предметов и материалов, для развития логического мышления (тает - не тает, тонет - не тонет).</p> <p>Создание условий для формирования предпосылки экологической культуры: 1) создавать условия для установления и понимания причинноследственных связей природных явлений и жизнедеятельности человека с опорой на все виды восприятия;</p> <p>2) организовывать наблюдения за природными объектами и явлениями в естественных условиях, обогащать представления обучающихся с учетом недостатков внимания (неустойчивость, сужение объема) и восприятия (сужение объема, замедленный темп, недостаточная точность);</p> <p>3) развивать словесное опосредование воспринимаемой наглядной информации, связанное с выделением наблюдаемых объектов и явлений, обогащать словарный запас;</p> <p>4) вызывать интерес, формировать и закреплять навыки самостоятельного выполнения действий, связанных с уходом за растениями и животными, уборкой помещений, территории двора;</p> <p>5) расширять и углублять представления обучающихся о местах обитания, образе жизни, способах питания животных и растений;</p> <p>6) продолжать формировать умение обучающихся устанавливать причинно-следственные связи между условиями жизни, внешними и функциональными свойствами в человеческом, животном и растительном мире на основе наблюдений и практического экспериментирования;</p> <p>7) расширять и закреплять представления обучающихся о предметах быта, необходимых человеку (рабочая, повседневная и праздничная одежда; обувь для разных сезонов; мебель для дома, для детского сада, для работы и отдыха; чайная, столовая посуда; технические средства);</p> <p>8) формировать и расширять представления о Родине: о городах России, ее столице, государственной символике, гимне страны; национальных героях; исторических событиях, обогащая словарный запас;</p> <p>9) расширять и уточнять представления обучающихся о макросоциальном окружении (улица, места общественного питания, места отдыха, магазины, деятельность людей, транспортные средства);</p> <p>10) углублять и расширять представления обучающихся о явлениях природы, сезонных и суточных изменениях, связывая их с изменениями в жизни людей, животных, растений в различных климатических условиях;</p> <p>11) расширять представления обучающихся о праздниках (Новый год, День рождения, Выпускной праздник в детском саду, День учителя, День защитника Отечества, День города, День Победы, спортивные праздники);</p> <p>12) расширять словарный запас, связанный с содержанием эмоционального, бытового, предметного, социального и игрового опыта обучающихся.</p> |
| <p>Коррекционная направленность в работе по развитию высших психических функций</p> | <p>Развитие мыслительных операций:</p> <p>1) стимулировать и развивать опосредованные действия как основу наглядно-действенного мышления, создавать специальные наглядные проблемные ситуации, требующие применения вспомогательных предметов и орудий;</p> <p>2) поддерживать мотивацию к достижению цели при решении наглядных задач; учить способам проб, примеривания, зрительного соотнесения;</p> <p>3) развивать способность к анализу условий наглядной проблемной ситуации, осознанию цели, осуществлению поиска вспомогательных средств (достать недоступный руке предмет; выловить из банки разные предметы, используя соответствующее приспособление);</p> <p>4) знакомить обучающихся с разнообразием орудий и вспомогательных средств, учить действиям с бытовыми предметами-орудиями: ложкой, совком, щеткой, веником, грабельками, наборами для песка;</p> <p>5) формировать у обучающихся операции анализа, сравнения, синтеза на основе наглядно воспринимаемых признаков;</p> <p>6) учить анализу образцов объемных, плоскостных, графических, схематических моделей, а также реальных объектов в определенной последовательности, сначала с помощью педагогического работника, затем самостоятельно;</p>  |

|  |  |
|--|--|
|  | <p>7) учить умению узнавать объемные тела по разным проекциям, рассматривать их с разных сторон с целью точного узнавания, выполнять графические изображения деталей конструкторов (с разных сторон);</p> <p>8) развивать антиципирующие способности в процессе складывания разрезной картинки и сборно-разборных игрушек (работу связывают с другими видами продуктивной деятельности), построении сериационных рядов;</p> <p>9) развивать наглядно-образное мышление в заданиях по узнаванию целого по фрагментам (чьи лапы, хвосты, уши; дом - по элементам);</p> <p>10) развивать способность к замещению и наглядному моделированию в играх на замещение, кодирование, моделирование пространственных ситуаций (игры с кукольной комнатой);</p> <p>11) учить обучающихся сравнивать предметные и сюжетные изображения, выделяя в них сходные и различные элементы и детали (2- 3 элемента);</p> <p>12) развивать зрительный гнозис, предлагая детям узнавать зашумленные, наложенные, перечеркнутые, конфликтные изображения;</p> <p>13) развивать вероятностное прогнозирование, умение понимать закономерности расположения элементов в линейном ряду (в играх "Продолжи ряд", "Закончи ряд");</p> <p>14) развивать способность понимать скрытый смысл наглядной ситуации, картинок-нелепиц, устанавливать простейшие аналогии на наглядном материале;</p> <p>15) формировать умение делать простейшие умозаключения индуктивно-дедуктивного характера: сначала при наблюдении за природными явлениями, при проведении опытов, затем на основе имеющихся знаний и представлений;</p> <p>16) обращать внимание обучающихся на существенные признаки предметов, учить оперировать значимыми признаками на уровне конкретно-понятийного мышления: выделять признаки различия и сходства; обобщать ряды конкретных понятий малого объема;</p> <p>17) формировать обобщающие понятия, учить делать обобщения на основе существенных признаков, осуществлять классификацию;</p> <p>18) подводить к пониманию текстов со скрытой моралью;</p> <p>Развитие мнестической деятельности:</p> <p>1) осуществлять избирательный подбор дидактического материала, игровых упражнений, мнемотехнических приемов для развития зрительной и слухо-речевой памяти;</p> <p>2) совершенствовать следующие характеристики: объем памяти, динамику и прочность запоминания, семантическую устойчивость, тормозимость следов памяти, стабильность регуляции и контроля.</p> <p>Развитие внимания:</p> <p>1) развивать слуховое и зрительное сосредоточение на ранних этапах работы;</p> <p>2) развивать устойчивость, концентрацию и объем внимания в разных видах деятельности и посредством специально подобранных упражнений;</p> <p>3) развивать способность к переключению и к распределению внимания;</p> <p>4) развивать произвольную регуляцию и самоконтроль при выполнении бытовых, игровых, трудовых действий и в специальных упражнениях</p> |
|--|--|

**Коррекционно-развивающая работа в образовательной области "Речевое развитие".**

| Разделы  | Задачи и педагогические условия реализации программы коррекционной работы   |
|--|---|
| Коррекционная направленность работы по развитию речи | <p>Развитие импрессивной стороны речи:</p> <p>1) развивать понимание обращенной речи с опорой на совместные с педагогическим работником действия, наглядные ситуации, игровые действия; 2) создавать условия для понимания речи в зависимости от ситуации и контекста; уделять особое внимание пониманию детьми вопросов, сообщений, побуждений, связанных с различными видами деятельности;</p> <p>3) развивать понимание речи на основе выполнения словесной инструкции и подражания с помощью куклы-помощника;</p> <p>4) в процессе работы над лексикой проводить разъяснение семантических особенностей слов и высказываний;</p> <p>5) в процессе работы над грамматическим строем речи привлекать внимание обучающихся к изменению значения слова с помощью грамматических форм (приставок, суффиксов, окончаний);</p> |

- 6) проводить специальные речевые игры и упражнения на развитие восприятия суффиксально-префиксальных отношений, сочетать их с демонстрацией действий (пришел, ушел, вышел, зашел), а на этапе подготовке к школе предлагать опору на схемы-модели состава слова;
- 7) в процессе работы над фонематическим восприятием обращать внимание обучающихся на смыслоразличительную функцию фонемы (как меняется слово при замене твердых и мягких, свистящих и шипящих, звонких и глухих согласных: мал - мял; миска - мишка; дочка - точка);
- 8) работать над пониманием многозначности слов русского языка;
- 9) разъяснять смысловое значение пословиц, метафор, крылатых выражений; 10) создавать условия для оперирования речемыслительными категориями, использования в активной речи малых фольклорных форм (метафор, сравнений, эпитетов, пословиц, образных выражений, поговорок, загадок);
- 11) привлекать внимание обучающихся к различным интонациям (повествовательным, восклицательным, вопросительным), учить воспринимать их и воспроизводить; понимать смыслоразличительную функцию интонации. Стимуляция речевого общения:
- 1) организовывать и поддерживать речевое общение обучающихся на занятиях и вне занятий, побуждение к внимательному выслушиванию других обучающихся, фиксирование внимания ребенка на содержании высказываний обучающихся;
- 2) создавать ситуации общения для обеспечения мотивации к речи; воспитывать у ребенка отношение к другому ребенку как объекту взаимодействия;
- 3) побуждать к обращению к педагогическому работнику, другим детям с сообщениями, вопросами, побуждениями (то есть к использованию различных типов коммуникативных высказываний);
- 4) обучение обучающихся умению отстаивать свое мнение, доказывать, убеждать, разрешать конфликтные ситуации с помощью речи. Совершенствование произносительной стороны речи (звукопроизношения, просодики, звуко-слоговой структуры), соблюдение гигиены голосовых нагрузок:
- 1) закреплять и автоматизировать правильное произнесение всех звуков в слогах, словах, фразах, спонтанной речи по заданиям учителя-логопеда;
- 2) развивать способность к моделированию правильного речевого темпа с предложением образцов произнесения разговорной речи, отрывков из литературных произведений, сказок, стихотворных форм, пословиц, загадок, скороговорок, чистоговорок;
- 3) формировать умение воспринимать и воспроизводить темпоритмические и интонационные особенности предлагаемых речевых образцов;
- 4) воспринимать и символически обозначать (зарисовывать) ритмические структуры (ритм повтора, ритм чередования, ритм симметрии);
- 5) совершенствовать звуко-слоговую структуру, преодолевать недостатки слоговой структуры и звуконаполняемости;
- 6) развивать интонационную выразительность речи посредством использования малых фольклорных форм, чтения стихов, игдраматизаций;
- 7) соблюдать голосовой режим, разговаривая и проводя занятия голосом разговорной громкости, не допуская форсирования голоса, крика;
- 8) следить за голосовым режимом обучающихся, не допускать голосовых перегрузок;
- 9) формировать мягкую атаку голоса при произнесении звуков; работать над плавностью речи;
- 10) развивать умение изменять силу голоса: говорить громко, тихо, шепотом; 11) вырабатывать правильный темп речи;
- 12) работать над четкостью дикции;
- 13) работать над интонационной выразительностью речи. Развитие фонематических процессов (фонематического слуха как способности дифференцировать фонемы родного языка и фонематического восприятия как способности к звуковому анализу):
- 1) поддерживать и развивать интерес к звукам окружающего мира; побуждать к узнаванию различных шумов (шуршит бумага, звенит колокольчик, стучит молоток);
- 2) развивать способность узнавать бытовые шумы: работающих электроприборов (пылесоса, стиральной машины), нахождению и называнию звучащих предметов и действий, подражанию им (пылесос гудит - ж-ж-ж-ж);

- 3) на прогулках расширять представлений о звуках природы (шуме ветра, ударах грома), голосах животных, обучать обучающихся подражанию им;
  - 4) узнавать звучание различных музыкальных инструментов (маракас, металлофон, балалайка, дудочка);
  - 5) учить воспринимать и дифференцировать предметы и явления по звуковым характеристикам (громко - тихо, длинно - коротко);
  - 6) учить обучающихся выполнять графические задания, ориентируясь на свойства звуковых сигналов (долготу звука): проведение линий разной длины карандашом на листе бумаги в соответствии с произнесенным педагогический работником гласным звуком;
  - 7) учить дифференцировать на слух слова с оппозиционными звуками (свистящими и шипящими, твердыми и мягкими, звонкими и глухими согласными);
  - 8) учить подбирать картинки с предметами, в названии которых слышится заданный звук;
  - 9) учить выделять гласный под ударением в начале и в конце слова, звонкий согласный в начале слова, глухой согласный - в конце слова;
  - 10) знакомить с фонетическими характеристиками гласных и согласных звуков, учить обучающихся давать эти характеристики при восприятии звуков. Расширение, обогащение, систематизация словаря:
    - 1) расширять объем и активизировать словарь параллельно с расширением представлений об окружающей действительности, развитием познавательной деятельности;
    - 2) уточнять значения слов, используя различные приемы семантизации; пополнять и активизировать словарный запас, уточнять понятийные и контекстуальные компоненты значений слов на основе расширения познавательного и речевого опыта обучающихся;
    - 3) формировать лексическую системность: учить подбирать антонимы и синонимы на материале существительных, глаголов, прилагательных;
    - 4) совершенствовать представления об антонимических и синонимических отношениях между словами, знакомить с явлениями омонимии, с многозначностью слов;
    - 5) формировать предикативную сторону речи за счет обогащения словаря глаголами и прилагательными;
    - 6) проводить углубленную работу по формированию обобщающих понятий. Формирование грамматического строя речи:
      - 1) развивать словообразовательные умения; создавать условия для освоения продуктивных и непродуктивных словообразовательных моделей;
      - 2) уточнять грамматическое значение существительных, прилагательных, глаголов;
      - 3) развивать систему словоизменения; ориентировочные умения при овладении морфологическими категориями;
      - 4) формировать умения морфолого-синтаксического оформления словосочетаний и простых распространенных предложений различных моделей;
      - 5) закреплять правильное использование детьми в речи грамматических форм слов, расширять набор используемых детьми типов предложений, структур синтаксических конструкций, видов синтаксических связей и средств их выражения;
      - 6) работать над пониманием и построением предложноподлежащих конструкций; 7) развивать умение анализировать выраженную в предложении ситуацию;
      - 8) учить понимать и строить логико-грамматические конструкции;
      - 9) развивать вероятностное прогнозирование при построении слов, словосочетаний, синтаксических конструкций (закончи слово предложение, рассказ).
- Развитие связной диалогической и монологической речи:
- 1) формировать умения участвовать в диалоге, побуждать обучающихся к речевой активности, к постановке вопросов, развивать единство содержания (вопрос - ответ);
  - 2) стимулировать речевое общение: предлагать образцы речи, моделировать диалоги - от реплики до развернутой речи;
  - 3) развивать понимание единства формы и значения, звукового оформления мелодико-интонационных компонентов, лексического содержания и семантического значения высказываний;
  - 4) работать над фразой (с использованием внешних опор в виде предметных и сюжетных картинок, различных фишек и схем);
  - 5) помогать устанавливать последовательность основных смысловых компонентов текста или наглядной ситуации, учить оформлять внутритекстовые связи на семантическом и коммуникативном уровнях и оценивать правильность высказывания;

|  |  |
|--|--|
|  | <p>6) развивать способность составлять цельное и связное высказывание на основе: пересказа небольших по объему текстов, составления рассказов с опорой на серию картин, отдельные сюжетные картинки, описательных рассказов и рассказов из личного опыта;</p> <p>7) развивать вышеперечисленные умения с опорой на инсценировки, игры-драматизации, моделирование ситуации на магнитной доске, рисование пиктограмм, использование наглядно-графических моделей;</p> <p>8) в целях развития планирующей, регулирующей функции речи развивать словесную регуляцию во всех видах деятельности: при сопровождении ребенком речью собственных практических действий, подведении им итогов деятельности, при элементарном планировании с опорами и без;</p> <p>9) усиливать организующую роль речи в поведении обучающихся и расширять их поведенческий репертуар с помощью обучения рассказыванию о новых знаниях и новом опыте, о результате поступков и действий, развивая навыки произвольного поведения, подчинения правилам и следования инструкции и образцу.</p> <p>Подготовка к обучению грамоте:</p> <p>1) развивать у обучающихся способность к символической и аналитико-синтетической деятельности с языковыми единицами; учить приемам умственной деятельности, необходимым для сравнения, выделения и обобщения явлений языка;</p> <p>2) формировать навыки осознанного анализа и моделирования звуко-слогового состава слова с помощью фишек;</p> <p>3) учить анализу состава предложения, моделирования с помощью полосок разной длины, учить выделять предлог в составе предложения, обозначать его фишкой;</p> <p>4) учить дифференцировать употребление терминов "предложение" и "слово" с использованием условно-графической схемы предложения;</p> <p>5) упражнять обучающихся в умении составлять предложения по схемам;</p> <p>6) развивать умение выполнять звуковой анализ и синтез на слух, без опоры на условно-графическую схему;</p> <p>7) учить обучающихся выражать графически свойства слов: короткие - длинные слова (педагогический работник произносит короткое слово - обучающиеся ставят точку, длинное слово - линию - тире);</p> <p>8) закреплять умение давать фонетическую характеристику заданным звукам;</p> <p>9) формировать умение соотносить выделенную из слова фонему с определенным зрительным образом буквы;</p> <p>10) учить составлять одно-двусложные слова из букв разрезной азбуки;</p> <p>11) развивать буквенный гнозис, предлагая узнать букву в условиях наложения, зашумления, написания разными шрифтами.</p> <p>Формирование графомоторных навыков и подготовка руки к письму:</p> <p>1) формировать базовые графические умения и навыки на нелинованном листе: точки, штрихи, обводка, копирование;</p> <p>2) учить выполнять графические задания на тетрадном листе в клетку и линейку по образцу и речевой инструкции;</p> <p>3) учить обучающихся копировать точки, изображения узоров из геометрических фигур, соблюдая строку и последовательность элементов;</p> <p>4) учить обучающихся выполнять графические диктанты в тетрадях по речевой инструкции;</p> <p>5) учить проводить различные линии и штриховку по указателю - стрелке;</p> <p>6) совершенствовать навыки штриховки, закрашивание контуров предметов, орнаментов и сюжетных картинок: учить обучающихся срисовывать, дорисовывать, копировать и закрашивать контуры простых предметов.</p> |
| <p>Коррекционная направленность в работе по приобщению к художественной литературе</p> | <p>Формирование элементарной культуры речевого поведения, умение слушать родителей (законных представителей), педагогического работника, других детей, внимательно и доброжелательно относиться к их рассказам и ответам:</p> <p>1) вызывать интерес к книге: рассматривать с детьми иллюстрации в детских книгах, специально подобранные картинки с близким ребенку содержанием, побуждать называть персонажей, демонстрировать и называть их действия;</p> <p>2) читать детям потешки, прибаутки, стихи (в двусложном размере), вызывая у них эмоциональный отклик, стремление отхлопывать ритм или совершать ритмичные действия, побуждать к совместному и отраженному декламированию, поощрять инициативную речь обучающихся;</p>  |

|  |   |
|--|---|
|  | <p>3) направлять внимание обучающихся в процессе чтения и рассказывания на полноценное слушание, фиксируя последовательность событий;</p> <p>4) поддерживать и стимулировать интерес обучающихся к совместному чтению потешек, стихотворных форм, сказок, рассказов, песенок, после прочтения обсуждать и разбирать прочитанное, добиваясь понимания смысла;</p> <p>5) использовать схематические зарисовки (на бумаге, специальной доске), отражающие последовательность событий в тексте;</p> <p>6) в процессе чтения и рассказывания демонстрировать поведение персонажей, используя различную интонацию, голос различной высоты для передачи состояния персонажей и его роли в данном произведении;</p> <p>7) беседовать с детьми, работать над пониманием содержания художественных произведений (прозаических, стихотворных), поведения и отношений персонажей, разъяснять значения незнакомых слов и выражений;</p> <p>8) учить обучающихся передавать содержание по ролям, создавая выразительный образ;</p> <p>9) учить обучающихся рассказыванию, связывая с ролевой игрой, театрализованной деятельностью, рисованием;</p> <p>10) вводить в занятия предметы-заменители, слова-заменители, символы, широко используя речевые игры, шарады.</p> |
|--|---|

**45.14.1. Коррекционно-развивающая работа в образовательной области "Социально коммуникативное развитие".**

| Разделы   | Задачи и педагогические условия реализации программы коррекционной работы   |
|---|---|
| <p>Коррекционная направленность работы в рамках социализации, развития общения, нравственного, патриотического воспитания. Ребенок в семье и сообществе</p> | <p>Создание условий для эмоционального и ситуативно-делового общения с педагогическим работником и другими детьми:</p> <p>1) устанавливать эмоциональный контакт, пробуждать чувство доверия и желание сотрудничать с педагогическим работником;</p> <p>2) создавать условия для ситуативно-делового общения с педагогическим работником и другими детьми, раскрывая способы совместных действий с предметами, побуждая и поощряя стремление обучающихся к подражанию;</p> <p>3) поддерживать инициативу обучающихся к совместной деятельности и к играм рядом, вместе;</p> <p>4) формировать средства межличностного взаимодействия обучающихся в ходе специально созданных ситуаций и в самостоятельной деятельности, побуждать их использовать речевые и неречевые средства коммуникации; учить обучающихся пользоваться различными типами коммуникативных высказываний (задавать вопросы, строить простейшие сообщения и побуждения);</p> <p>5) по мере взросления и совершенствования коммуникативных возможностей побуждать обучающихся к внеситуативно-познавательному общению, поддерживать инициативу в познании окружающего, создавать проблемные ситуации, побуждающие обучающихся к вопросам;</p> <p>6) на завершающих этапах дошкольного образования создавать условия для перехода ребенка на уровень внеситуативно-личностного общения, привлекая его внимания к особенностям поведения, действиям, характеру педагогических работников; готовить к контекстному общению, предполагающему соблюдение определенных правил коммуникации. Создание условий для формирования у ребенка первоначальных представлений о себе:</p> <p>1) на начальных этапах работы пробуждать у ребенка интерес к себе, привлекать внимание к его зеркальному отражению, гладить по головке, называть ребенка, показывая на отражение, по имени, соотнося жестом: "Кто там? Васенька! И тут Васенька!";</p> <p>2) рассматривать с детьми фотографии, побуждать находить себя, других членов семьи, радоваться вместе с ними, указывать друг на друга, называть по имени, рисовать ребенка одного, с мамой, среди друзей;</p> <p>3) обращать внимание на заинтересованность ребенка в признании его усилий, стремления к сотрудничеству с педагогическим работником, направленности на получение результата.</p> <p>Создание условий для привлечения внимания и интереса к другим детям, к взаимодействию с ними:</p> |

|   |  |
|---|--|
|   | <p>1) учить выражать расположение путем ласковых прикосновений, поглаживания, визуального контакта;</p> <p>2) учить обучающихся взаимодействовать на положительной эмоциональной основе, не причиняя друг другу вреда, обмениваться игрушками;</p> <p>3) создавать условия для совместных действий обучающихся и педагогических работников (игры с одним предметом - мячом, с песком, с водой);</p> <p>4) использовать психокоррекционные игры и приемы для снятия эмоционального напряжения, негативных поведенческих реакций;</p> <p>5) вызывать интерес и положительный эмоциональный отклик при проведении праздников (Новый год, День рождения, выпускной праздник в детском саду).</p> <p>Создание условий и предпосылок для развития у обучающихся представлений о месте человека в окружающем мире, формирования социальных эмоций, усвоения моральных норм и правил:</p> <p>1) формировать чувство собственного достоинства, уважения к другому человеку, педагогическому работнику, другим детям через пример (педагогического работника) и в играх-драматизациях со сменой ролей;</p> <p>2) развивать представления о социальных отношениях в процессе наблюдений, сюжетно-ролевых игр, бесед, чтения художественной литературы;</p> <p>3) развивать социальные эмоции: эмпатию, побуждать к сочувственному отношению к другим детям, к оказанию им помощи; формировать, внимательное и уважительное отношение к родителям (законным представителям), педагогическим работником; окружающим детям;</p> <p>4) развивать умение разрешать конфликтные ситуации, используя диалог, монолог (умение идти на компромисс для бесконфликтного решения возникшей проблемы, быть терпеливыми, терпимыми и милосердными);</p> <p>5) формировать адекватную самооценку в совокупности эмоционального и когнитивного компонентов: принятие себя "я хороший" и умения критично анализировать и оценивать продукты своей деятельности, собственное поведение;</p> <p>6) создавать условия для преодоления негативных качеств формирующегося характера, предупреждения и устранения аффективных, негативистских, аутистических проявлений, отклонений в поведении, а также повышенной тревожности, страхов, которые могут испытывать некоторые обучающиеся с ЗПР;</p> <p>7) создавать условия для обогащения нравственно-этической сферы, как в эмоциональном, так и в когнитивном и поведенческом компонентах; важно, чтобы ребенок не только знал о моральных нормах и правилах, но давал нравственную оценку своим поступкам и поступкам друзей; придерживался правил в повседневной жизни.</p> |
| <p>Коррекционная направленность работы по формированию навыков самообслуживания, трудовому воспитанию</p> | <p>Развитие умения планировать деятельность, поэтапно ее осуществлять, давать о ней словесный отчет, развитие саморегуляции в совместной с педагогическим работником и в самостоятельной деятельности:</p> <p>1) бережно относиться ко всем проявлениям самостоятельности обучающихся в быту, во время игры;</p> <p>2) закреплять навыки самообслуживания, личной гигиены с опорой на карточки-схемы, отражающие последовательность действий; привлекать внимание к поддержанию опрятного внешнего вида; содержать в порядке собственную одежду;</p> <p>3) закреплять усвоение алгоритма действий в процессах умывания, одевания, еды, уборки помещения, используя вербальные и невербальные средства: показ и называние картинок, в которых отражена последовательность действий при проведении процессов самообслуживания, гигиенических процедур;</p> <p>4) стимулировать желание обучающихся отражать в играх свой опыт по самообслуживанию, культурно-гигиенические навыки, навыки безопасного для здоровья поведения в доме, на природе и на улице;</p> <p>5) воспитывать осознание важности бережного отношения к результатам труда человека (предметам быта, одежде, игрушкам);</p> <p>6) развивать способность к элементарному планированию, к произвольной регуляции действий при самообслуживании в бытовой элементарной хозяйственной деятельности;</p> <p>7) совершенствовать трудовые действия обучающихся, продолжая развивать практические умения, зрительно-двигательную координацию, постепенно подводя к самостоятельным действиям;</p>   |



|  |   |
|--|---|
|  | <p>8) воспитывать у обучающихся желание трудиться вместе с педагогическим работником на участке Организации, поддерживать порядок на игровой площадке; развивать умение подбирать и применять разнообразные предметы-орудия для выполнения хозяйственно-бытовых поручений в помещении, на прогулке;</p> <p>9) стимулировать интерес обучающихся к изготовлению различных поделок из бумаги, природного, бросового материалов, ткани и ниток, обращая внимание на совершенствование приемов работы, на последовательность действий, привлекать к анализу результатов труда; развивать умение обучающихся ориентироваться на свойства материалов при изготовлении поделок;</p> <p>10) развивать планирующую и регулирующую функции речи обучающихся в процессе изготовления различных поделок и хозяйственно-бытового труда, заранее распределяя предстоящую работу по этапам, подбирая необходимые орудия и материалы для труда;</p> <p>11) закреплять умения сервировать стол по предварительному плану инструкции (вместе с педагогическим работником);</p> <p>12) расширять словарь обучающихся и совершенствовать связную речь при обучении их различным видам труда и при формировании навыков самообслуживания.</p>  |
| <p>Формирование основ безопасного поведения в быту, социуме, природе</p> | <p>Развитие осмысленного отношения к факторам опасности для человека и безопасного поведения:</p> <ol style="list-style-type: none"> <li>1) знакомить с условиями быта человека одновременно с формированием понимания различной знаковой, бытовой, световой и другой окружающей человека информации;</li> <li>2) разъяснять назначения различных видов техники и технических устройств (от видов транспорта до бытовых приборов) и обучать элементарному их использованию, учитывая правила техники безопасности;</li> <li>3) развивать, значимые для профилактики детского травматизма тактильные, вестибулярные, зрительные ощущения обучающихся, процессы памяти, внимания;</li> <li>4) обращать внимание на особенности психомоторики обучающихся с ЗПР и в соответствии с ними проводить профилактику умственного и физического переутомления обучающихся в разные режимные моменты;</li> <li>5) соблюдать гигиенический режим жизнедеятельности обучающихся, обеспечивать здоровьесберегающий и щадящий режимы нагрузок;</li> <li>6) побуждать обучающихся использовать в реальных ситуациях и играх знания об основных правилах безопасного поведения в стандартных и чрезвычайных ситуациях, полученные в ходе экскурсий, наблюдений, знакомства с художественной литературой, картинным материалом, историческими сведениями, мультфильмами;</li> <li>7) способствовать осознанию опасности тех или иных предметов и ситуаций с опорой на мультфильмы, иллюстрации, литературные произведения;</li> <li>8) стимулировать интерес обучающихся к творческим играм с сюжетами, расширяющими и уточняющими их представления о способах поведения в чрезвычайных ситуациях и в ситуациях, потенциально опасных для жизни и здоровья, учить обучающихся наполнять знакомую игру новым содержанием;</li> <li>9) формировать представления обучающихся о труде (сотрудник МЧС (спасатель, пожарный), сотрудник полиции и ГИБДД (регулировщик, постовой полицейский), водители транспортных средств, работники информационной службы), побуждать их отражать полученные представления в игре;</li> <li>10) учить обучающихся называть и набирать специальные номера телефонов, четко и правильно сообщать необходимую информацию (в соответствии с возрастными и интеллектуальными особенностями обучающихся);</li> <li>11) формировать элементарные представления о безопасном поведении в информационной среде: о необходимости согласовывать свои действия с родителями (законными представителями), педагогическим работником по допустимой продолжительности просмотра телевизионной передачи, компьютерных игр и занятий;</li> <li>12) закреплять кооперативные умения обучающихся в процессе игр и образовательных ситуаций, проявляя отношения партнерства, взаимопомощи, взаимной поддержки в ходе проигрывания ситуаций по основам безопасности жизнедеятельности;</li> <li>13) расширять объем предметного (существительные), предикативного (глаголы) и адъективного (прилагательные) словарей импрессивной и экспрессивной речи для называния объектов, явлений, ситуаций по вопросам безопасного поведения;</li> </ol> |

|  |  |
|--|--|
|  | <p>14) объяснять семантику слов по тематике, связанной с безопасностью поведения (пассажир, пешеход, водитель транспортного средства, сотрудник МЧС, ГИБДД, правила движения, информационные, запрещающие, предупреждающие знаки);</p> <p>15) поощрять проявления осмотрительности и осторожности у обучающихся в нестандартных и потенциально опасных ситуациях;</p> <p>16) расширять, уточнять и систематизировать представления обучающихся о некоторых источниках опасности для окружающего природного мира: обучающиеся должны понимать последствия своих действий, уметь объяснить, почему нельзя: ходить по клумбам, газонам, рвать растения, листья и ветки деревьев и кустарников, распугивать птиц, засорять водоемы, оставлять мусор в лесу, парке; почему нужно разводить огонь только в специально оборудованном месте и в присутствии родителей (законных представителей), педагогический работников, перед уходом тщательно заливать место костра водой;</p> <p>17) с детьми, склонными к повышенной тревожности, страхам, проводить психопрофилактическую работу: у ребенка должны быть знания о правилах безопасного поведения, но информация не должна провоцировать возникновение тревожно-фобических состояний</p> |
|--|--|

#### 45.14.5. Коррекционно-развивающая работа в образовательной области "Физическое развитие".

Коррекционно-развивающая направленность работы в области "Физическое развитие" обучающихся с ЗПР подразумевает создание условий: для сохранения и укрепления здоровья обучающихся, физического развития, формирования у них полноценных двигательных навыков и физических качеств, применения здоровьесберегающих технологий и методов позитивного воздействия на психомоторное развитие ребенка, организацию специальной (коррекционной) работы на занятиях по физическому воспитанию, включение членов семьи обучающихся в процесс их физического развития и оздоровления. Задачи коррекционно-развивающей работы в образовательной области "Физическое развитие": коррекция недостатков и развитие ручной моторики: нормализация мышечного тонуса пальцев и кистей рук; развитие техники тонких движений; коррекция недостатков и развитие артикуляционной моторики; коррекция недостатков и развитие психомоторных функций: пространственной организации движений; моторной памяти; слухо-зрительно-моторной и реципрокной координации движений; произвольной регуляции движений.

| Разделы   | Задачи и педагогические условия реализации программы коррекционной работы   |
|---|---|
| Коррекционная направленность в работе по формированию начальных представлений о ЗОЖ | <p>1) знакомить обучающихся на доступном их восприятию уровне с условиями, необходимыми для нормального роста тела, позвоночника и правильной осанки, и средствами физического развития и предупреждения его нарушений (занятия на различном игровом оборудовании - для ног, рук, туловища);</p> <p>2) систематически проводить игровые закаливающие процедуры с использованием полифункционального оборудования (сенсорные тропы, сухие бассейны), направленные на улучшение венозного оттока и работы сердца, улучшение тактильной чувствительности тела, подвижности суставов, связок и сухожилий, преодоление нервно-психической возбудимости обучающихся, расслабление гипертонуса мышц;</p> <p>3) осуществлять контроль и регуляцию двигательной активности обучающихся; создавать условия для нормализации их двигательной активности: привлекать к активным упражнениям и играм пассивных обучающихся (включать их в совместные игры, в выполнение хозяйственно-бытовых поручений) и к более спокойным видам деятельности расторможенных дошкольников, деликатно ограничивать их повышенную подвижность;</p> <p>4) проводить упражнения, направленные на регуляцию тонуса мускулатуры, развивая у обучающихся самостоятельный контроль за работой различных мышечных групп на основе контрастных ощущений ("сосулька зимой" - мышцы напряжены, "сосулька весной" - мышцы расслабляются); использовать упражнения по нормализации мышечного тонуса, приёмы релаксации;</p> <p>5) проводить специальные игры и упражнения, стимулирующие формирование пяточно-пальцевого переката (ходьба по следам, разной поверхности - песку, мату; захват ступнями, пальцами ног предметов);</p> <p>6) учитывать при отборе содержания предлагаемых упражнений необходимость достижения тонизирующего и тренирующего эффекта в ходе выполнения двигательных упражнений (нагрузка должна не только соответствовать возможностям обучающихся,</p> |

|   |  |
|---|--|
|   | <p>но и несколько превышать их); 7) внимательно и осторожно подходить к отбору содержания физкультурных занятий, упражнений, игр для обучающихся, имеющих низкие функциональные показатели деятельности сердечно-сосудистой и дыхательной систем, нарушения зрения, особенности нервно-психической деятельности (повышенная утомляемость, чрезмерная подвижность или, наоборот, заторможенность);</p> <p>8) контролировать и регулировать уровень психофизической нагрузки (снижая интенсивность движений, частоту повторений, требования к качеству движений) в процессе коррекции недостатков моторного развития и развития разных видов детской деятельности, требующих активных движений (музыкально-ритмические занятия, хозяйственно-бытовые поручения);</p> <p>9) осуществлять дифференцированный подход к отбору содержания и средств физического воспитания с учетом возрастных физических и индивидуальных возможностей обучающихся;</p> <p>10) включать упражнения по нормализации деятельности опорно-двигательного аппарата, коррекции недостатков осанки, положения стоп; осуществлять профилактику и коррекцию плоскостопия у обучающихся;</p> <p>11) объяснять значение, формировать навыки и развивать потребность в выполнении утренней гимнастики, закаливающих процедур (при участии педагогического работника);</p> <p>12) учить обучающихся элементарно рассказывать о своем самочувствии, объяснять, что болит;</p> <p>13) развивать правильное физиологическое дыхание: навыки глубокого, ритмического дыхания с углубленным, но спокойным выдохом; правильного носового дыхания при спокойно сомкнутых губах;</p> <p>14) проводить игровые закаливающие процедуры с использованием полифункционального оборудования (сенсорные тропы и дорожки, сухие бассейны), направленные на улучшение венозного оттока и работы сердца, улучшение тактильной чувствительности тела, увеличение силы и тонуса мышц, подвижности суставов, связок и сухожилий, расслабление гипертонуса мышц;</p> <p>15) побуждать обучающихся рассказывать о своем здоровье, о возникающих ситуациях нездоровья;</p> <p>16) привлекать родителей (законных представителей) к организации двигательной активности обучающихся, к закреплению у обучающихся представлений и практического опыта по основам ЗОЖ.</p> |
| <p>Коррекционная направленность в работе по физической культуре</p> | <p>1) создавать условия для овладения и совершенствования техники основных движений: ходьбы, бега, ползания и лазанья, прыжков, бросания и ловли, включать их в режимные моменты и свободную деятельность обучающихся (например, предлагать детям игровые задания: "пройди между стульями", "попрыгай как зайка");</p> <p>2) использовать для развития основных движений, их техники и двигательных качеств разные формы организации двигательной деятельности: физкультурные занятия, физкультминутки (динамические паузы); разминки и подвижные игры между занятиями, утреннюю гимнастику, "гимнастику" пробуждения после дневного сна, занятия ритмикой, подвижные игры на свежем воздухе;</p> <p>3) учить обучающихся выполнять физические упражнения в коллективе, развивать способность пространственной ориентировке в построениях, перестроениях;</p> <p>4) развивать двигательные навыки и умения реагировать на изменение положения тела во время перемещения по сложным конструкциям из полифункциональных мягких модулей (конструкции типа "Ромашка", "Островок", "Валуны");</p> <p>5) способствовать развитию координационных способностей путём введения сложно-координированных движений;</p> <p>6) совершенствование качественной стороны движений - ловкости, гибкости, силы, выносливости;</p> <p>7) развивать точность произвольных движений, учить обучающихся переключаться с одного движения на другое;</p> <p>8) учить обучающихся выполнять упражнения по словесной инструкции педагогических работников и давать словесный отчет о выполненном движении или последовательности из двух-четырех движений;</p> <p>9) воспитывать умение сохранять правильную осанку в различных видах движений;</p>   |

|   |   |
|---|---|
|   | <p>10) формировать у обучающихся навыки контроля динамического и статического равновесия;</p> <p>11) учить обучающихся сохранять заданный темп во время ходьбы (быстрый, средний, медленный);</p> <p>12) закреплять навыки в разных видах бега: быть ведущим в колонне, при беге парами соизмерять свои движения с движениями партнера;</p> <p>13) закреплять навыки в разных видах прыжков, развивать их технику: энергично отталкиваться и мягко приземляться с сохранением равновесия;</p> <p>14) учить координировать движения в играх с мячами разных размеров и с набивным мячом, взаимодействовать с партнером при ловле и бросках мяча; 15) продолжать учить обучающихся самостоятельно организовывать подвижные игры, предлагать свои варианты игр, комбинации движений;</p> <p>16) учить запоминать и проговаривать правила подвижных игр, последовательность действий в эстафетах, играх со спортивными элементами; 17) включать элементы игровой деятельности при закреплении двигательных навыков и развитии двигательных качеств: движение по сенсорным дорожкам и коврикам, погружение в сухой бассейн и перемещение в нем в соответствии со сценарием досугов и спортивных праздников;</p> <p>18) совершенствовать общую моторику, используя корректирующие упражнения для разных мышечных групп;</p> <p>19) стимулировать потребность обучающихся к точному управлению движениями в пространстве: в вертикальной, горизонтальной и сагиттальной плоскостях (чувство пространства);</p> <p>20) формировать у обучающихся навыки выполнения движений и действий с предметами по словесной инструкции и умение рассказать о выполненном задании с использованием вербальных средств;</p> <p>21) стимулировать положительный эмоциональный настрой обучающихся и желание самостоятельно заниматься с полифункциональными модулями, создавая из них различные высотные и туннельные конструкции;</p> <p>22) развивать слухо-зрительно-моторную координацию движений под музыку: побуждать двигаться в соответствии с темпом, ритмом, характером музыкального произведения);</p> <p>23) предлагать задания, направленные на формирование координации движений и слова, сопровождать выполнение упражнений доступным речевым материалом (обучающиеся могут одновременно выполнять движения и произносить речевой материал или один ребенок проговаривает, остальные выполняют или педагогический работник проговаривает, обучающиеся выполняют)</p> |
| <p>Коррекция недостатков и развитие ручной моторики</p> | <p>1) дифференцированно применять игры и упражнения для нормализации мышечного тонуса;</p> <p>2) развивать движения кистей рук по подражанию действиям педагогического работника; формировать дифференцированные движения кистями и пальцами рук: сгибание и разгибание, отведение в стороны пальцев; выполнять согласованные действия пальцами обеих рук.</p> <p>3) развивать умения удерживать позу пальцев и кистей рук; развивать умение сгибать и разгибать каждый палец на руке;</p> <p>4) тренировать активные движения кистей (вращения, похлопывания);</p> <p>5) развивать движения хватания, совершенствовать разные виды захвата крупных и мелких предметов разной формы;</p> <p>6) применять игровые упражнения для расслабления мышц пальцев и кистей рук при утомлении;</p> <p>7) развивать практические умения при выполнении орудийных и соотносящих предметных действий;</p> <p>8) развивать умения выполнять ритмичные движения руками под звучание музыкальных инструментов;</p> <p>9) развивать технику тонких движений в "пальчиковой гимнастике"; побуждать выполнять упражнения пальчиковой гимнастики с речевым сопровождением;</p> <p>10) формировать у обучающихся специфические действия пальцами рук в играх с мелкими предметами и игрушками разной фактуры: кручение, нанизывание, щелчки, вращение, формировать дифференцированные движения пальцев рук при нанизывании</p>  |

|  |   |
|--|---|
|  | <p>бус, пуговиц, колечек на шнурок в определенной последовательности, представленной на образце;</p> <p>11) развивать хват мелкого или сыпучих материалов указательным типом хватания;</p> <p>12) учить обучающихся выкладывать мелкие предметы по заданным ориентирам: точкам, пунктирным линиям;</p> <p>13) развивать умения выполнять практические действия с водой: переливание воды из одной емкости в другую при использовании чашки, деревянной ложки, половника, воронки; пересыпать сыпучие материалы;</p> <p>14) учить выполнять определенные движения руками под звуковые и зрительные сигналы (если я подниму синий флажок - топни, а если красный-хлопни в ладоши; в дальнейшем значение сигналов изменяют);</p> <p>15) развивать динамический праксис, чередование позиций рук "кулак - ладонь", "камень - ножницы");</p> <p>16) учить обучающихся выполнению элементов самомассажа каждого пальца от ногтя к основанию;</p> <p>17) учить выполнять действия расстегивания и застегивания, используя различные виды застежек (липучки, кнопки, пуговицы).</p> <p>Совершенствовать базовые графомоторные навыки и умения:</p> <p>1) формировать базовые графические умения: проводить простые линии - дорожки в заданном направлении, точки, дуги, соединять элементы на нелинованном листе, а затем в тетрадах в крупную клетку с опорой на точки; 2) развивать зрительно-моторную координацию при проведении различных линий по образцу: проводить непрерывную линию между двумя волнистыми и ломаными линиями, повторяя изгибы; проводить сплошные линии с переходами, не отрывая карандаш от листа;</p> <p>3) развивать точность движений, учить обводить по контуру различные предметы, используя трафареты, линейки, лекала;</p> <p>4) развивать графические умения и целостность восприятия при изображении предметов, дорисовывая недостающие части к предложенному образцу;</p> <p>5) развивать целостность восприятия и моторную ловкость рук при воспроизведении образца из заданных элементов;</p> <p>6) учить обучающихся заштриховывать штриховать контуры простых предметов в различных направлениях;</p> <p>7) развивать умения раскрашивать по контуру сюжетные рисунки цветными карандашами, с учетом индивидуальных предпочтений при выборе цвета</p> |
| <p>Коррекция недостатков развитие артикуляционной моторики</p> | <p>1) развивать моторный праксис органов артикуляции, зрительно- развитие артикуляционной моторики кинестетические ощущения для усиления перцепции артикуляционных укладов и движений;</p> <p>2) вырабатывать самоконтроль за положением органов артикуляции;</p> <p>3) формировать правильный артикуляционный уклад для всех групп звуков с помощью артикуляционной гимнастики;</p> <p>4) развивать статико-динамические ощущения, четкие артикуляционные кинестезии;</p> <p>5) формировать фонационное (речевое) дыхание при дифференциации вдоха и выдоха через нос и рот;</p> <p>6) развивать оральный праксис, мимическую моторику в упражнениях подражательного характера (яркое солнышко - плотно сомкнули веки, обида - надули щеки).</p>   |
| <p>Коррекция недостатков и развитие психомоторной сферы</p>    | <p>Использование музыкально-ритмических упражнений, логопедической и фонетической ритмики:</p> <p>1) продолжать развивать и корригировать нарушения сенсорноперцептивных и моторных компонентов деятельности (слухозрительно-моторную координацию, мышечную выносливость, способность перемещаться в пространстве на основе выбора объекта для движения по заданному признаку); 2) способствовать развитию у обучающихся произвольной регуляции в ходе выполнения двигательных заданий;</p> <p>3) при совершенствовании и преодолении недостатков двигательного развития использовать разные сигналы (речевые и неречевые звуки; наглядность в соответствии с возможностями зрительного восприятия);</p> <p>4) развивать зрительное внимание и зрительное восприятие с опорой на двигательную активность;</p>   |

|  |   |
|--|---|
|  | <p>5) развивать слуховые восприятие, внимание, слухо-моторную и зрительно-моторную координации;</p> <p>6) формировать и закреплять двигательные навыки, образность и выразительность движений посредством упражнений психогимнастики, побуждать к выражению эмоциональных состояний с помощью пантомимики, жестов, к созданию игровых образов (дворник, повар...);</p> <p>7) развивать у обучающихся двигательную память, предлагая выполнять двигательные цепочки из четырех-шести действий; танцевальных движений; 8) развивать у обучающихся навыки пространственной организации движений; совершенствовать умения и навыки одновременного выполнения детьми согласованных движений, а также навыки разноименных и разнонаправленных движений;</p> <p>9) учить обучающихся самостоятельно перестраиваться в звенья, передвигаться с опорой на ориентиры разного цвета, разной формы;</p> <p>10) формировать у обучающихся устойчивый навык к произвольному мышечному напряжению и расслаблению под музыку;</p> <p>11) закреплять у обучающихся умения анализировать свои движения, движения других детей, осуществлять элементарное двигательное и словесное планирование действий в ходе двигательных упражнений;</p> <p>12) подчинять движения темпу и ритму речевых и неречевых сигналов и сочетать их выполнение с музыкальным сопровождением, речевым материалом;</p> <p>13) предлагать задания, направленные на формирование координации движений и слова, побуждать сопровождать выполнение упражнений доступным речевым материалом (обучающиеся могут одновременно выполнять движения и произносить речевой материал, или же один ребенок, или педагогический работник, проговаривает его, остальные выполняют);</p> <p>14) учить обучающихся отстукивать ритмы по слуховому образцу, затем соотносить ритмическую структуру с графическим образцом.</p> |
|--|---|

**45.14.4. Коррекционно-развивающая работа в образовательной области  
"Художественноэстетическое развитие".**

| Разделы  | Задачи и педагогические условия реализации программы коррекционной работы  |
|--|--|
| <p>Коррекционная направленность в работе по развитию детского творчества</p> | <p>Развитие познавательных процессов, речи, мотивационных и регуляционных компонентов деятельности в ее продуктивных видах:</p> <p>1) формировать предпосылки изобразительной деятельности; создавать условия для развития самостоятельного черкания карандашами, мелками, волоконными карандашами,</p> <p>2) организовывать совместные действия с ребенком, направляя на ассоциирование каракулей с обликом знакомых предметов, поощрять их "узнавание" и название с целью "опредмечивания",</p> <p>3) рисовать для ребенка по его просьбе или специально с целью вызвать у него интерес к изображению и к себе как объекту для изображения;</p> <p>4) отражать в создаваемых изображениях жизнь самого ребенка, его бытовой, предметно-игровой, положительный эмоциональный опыт; рисование сопровождать эмоциональными высказываниями;</p> <p>5) побуждать обучающихся демонстрировать изображенные на рисунке действия по подражанию и самостоятельно;</p> <p>6) развивать у обучающихся восприятие плоскостных изображений, уделяя особое внимание изображению человека и его действий, рассматриванию картинок, иллюстраций в книгах;</p> <p>7) знакомить с изобразительными средствами и формировать изобразительные навыки в совместной деятельности с педагогическим работником;</p> <p>8) учить обучающихся анализировать строение предметов, выделять форму, цвет целого объекта и его частей, отражать их с помощью различных изобразительных средств;</p> <p>9) уделять особое внимание рисованию фигуры человека, учить передавать строение человеческого тела, его пропорции; 1</p> <p>0) побуждать экспериментировать с цветом, эстетически воспринимать различные сочетания цветов;</p> |

- 11) учить понимать сигнальное значение цвета, его теплых и холодных оттенков (зимний пейзаж - летний пейзаж - осенний пейзаж);
- 12) развивать целостность восприятия, передавать целостный образ в предметном рисунке, отражая структуру объекта;
- 13) развивать творческие способности, побуждать придумывать и создавать композицию, осваивать различные художественные техники, использовать разнообразные материалы и средства;
- 14) развивать эстетические чувства, эстетическое восприятие иллюстраций, картин, рисунков;
- 15) развивать интерес обучающихся к пластическим материалам (тесту, глине), в процессе лепки, из которых обучающиеся разминают, разрывают, соединяют куски теста, расплющивают, а педагогические работники придают затем этим кускам предметный вид, что закрепляется в слове и дальнейшем обыгрывании;
- 16) развивать конструктивный праксис, ручную умелость, закрепляя технические навыки лепки;
- 17) включать в последующую совместную игру фигурки людей, животных, вылепленных ребенком (собачка просит есть, бежит, спит, "служит"); 1
- 8) знакомить с алгоритмами деятельности при изготовлении поделок с помощью аппликации;
- 19) развивать чувство изобразительного ритма, выполняя вместе с детьми задания, включающие наклеивание заготовок, учить составлять простейшие декоративных узоры по принципу повторности и чередования в процессе "подвижной аппликации", без наклеивания;
- 20) уделять внимание выработке точных движений рук под зрительным контролем при выполнении аппликации (при совмещении поверхностей держать одной рукой, перемещать или сдвигать другой); 2
- 1) совершенствовать ориентировку в пространстве листа при аппликации по образцу или словесной инструкции;
- 22) развивать координацию движений рук, зрительнодвигательную координацию в процессе рисования, лепки, аппликации;
- 23) использовать сюжетные рисунки на занятиях по развитию речи для составления наглядной программы высказываний.
- Развитие воображения и творческих способностей обучающихся:
- 1) побуждать к самостоятельности и творческой инициативе; положительно оценивать первые попытки участия в творческой деятельности;
- 2) формировать ориентировочно-исследовательский этап изобразительной деятельности, организовывать целенаправленное изучение, обследование объекта перед изображением; отражать воспринятое в речи, передавать свойства объектов в рисунке, лепке, аппликации;
- 3) учить обучающихся определять свой замысел, словесно его формулировать, следовать ему в процессе работы и реализовывать его, объяснять после окончания работы содержание получившегося изображения; 4) развивать воображение, обучая приемам создания новых образов: путем агглютинации, гиперболизации, акцентирования, схематизации;
- 5) побуждать к созданию новых образов на материале лепки, аппликации, изодейтельности (задания "Нарисуй волшебный замок", "Несуществующее животное", "Чудо-дерево"); предлагать специальные дидактические игры, в которых требуется дорисовать незаконченные изображения;
- 6) поддерживать стремление обучающихся к использованию различных средств и материалов в процессе изобразительной деятельности; 7
- ) обогащать представления обучающихся о предметах и явлениях окружающего мира, поддерживать стремление к расширению содержания рисунков и поделок дошкольников;
- 8) побуждать обучающихся изображать себя, окружающих;
- 9) развивать планирующую функцию речи и произвольную регуляцию деятельности при создании сюжетных рисунков, передаче их содержания в коротких рассказах;
- 10) стимулировать желание обучающихся оценивать свои работы путем сопоставления с натурой и образцом, со словесным заданием;

|   |   |
|---|---|
|   | <p>11) закреплять пространственные и величинные представления обучающихся, используя для обозначения размера, места расположения, пространственных отношений языковые средства;</p> <p>12) развивать у обучающихся чувство ритма в процессе работы кистью, карандашами, фломастерами;</p> <p>13) вызывать у обучающихся интерес к лепным поделкам, расширяя их представления о скульптуре малых форм и выделяя средства выразительности, передающие характер образа, поддерживать стремление обучающихся лепить самостоятельно.</p>   |
| <p>Коррекционная направленность работы по приобщению к изобразительному искусству</p> | <p>1) знакомить обучающихся с доступными их пониманию и восприятию произведениями искусства (картинами, иллюстрациями к сказкам и рассказам, народными игрушками, предметами народного декоративно-прикладного искусства);</p> <p>2) развивать у обучающихся художественное восприятие произведений изобразительного искусства, учить их эмоционально реагировать на воздействие художественного образа, понимать содержание произведения и выражать свои чувства и эмоции с помощью творческих рассказов;</p> <p>3) закреплять знания обучающихся о произведениях русских художников, используя средства "музейной педагогики";</p> <p>4) знакомить обучающихся с народными промыслами, приобщать к некоторым видам росписи, воспитывать эстетические чувства.</p>   |
| <p>Коррекционная направленность работы в процессе музыкальной деятельности</p>        | <p>1) организовывать игры по развитию слухового восприятия, на основе знакомства обучающихся со звучащими игрушками и предметами (барабан, бубен, дудочка), учить различать скрытые от ребенка игрушки по их звучанию, определять по звукоподражаниям, как подают голос животные;</p> <p>2) формировать пространственную ориентировку на звук, звучание игрушек в качестве сигнала к началу или прекращению действий в подвижных играх и упражнениях, побуждение к определению расположения звучащего предмета, бежать к нему, показывать и называть его;</p> <p>3) привлекать внимание к темпу звучаний (быстро или медленно), силе звуков (громко или тихо);</p> <p>4) побуждать реагировать на изменение темпа и интенсивности, характера движений, произнесения звуков, проговаривания потешек и стихов;</p> <p>5) создавать условия для развития внимания при прослушивании музыки, умения реагировать на начало и окончание музыки;</p> <p>6) привлекать к прослушиванию музыки, побуждая обучающихся к слуховому сосредоточению и нацеливанию на восприятие музыкальной гармонии;</p> <p>7) побуждать различать и по-разному реагировать на музыку маршевого и плясового, спокойного и веселого характеров, вызывая соответствующие эмоции и двигательные реакции;</p> <p>8) использовать в организации различных занятий с ребенком музыкальную деятельность как средство для активизации и повышения эмоционального фона восприятия окружающего;</p> <p>9) формировать у обучающихся музыкально-эстетические, зрительно-слуховые и двигательные представления о средствах музыки, передающие образы объектов, их действия (бежит ручеек, идет медведь);</p> <p>10) развивать у ребенка музыкально-ритмический, звуковысотный и тембровый слух, включая в занятия разные музыкально звучащие предметы и игрушки;</p> <p>11) знакомить обучающихся с разными музыкальными инструментами; привлекать внимание к их звучанию, а также оркестра, хоров, отдельных голосов; воспитывать музыкальное восприятие, слушательскую культуру обучающихся, обогащать их музыкальные впечатления;</p> <p>12) развивать память, создавая условия для запоминания и узнавания музыкальных произведений и разученных мелодий;</p> <p>13) расширять и уточнять представления обучающихся о средствах музыкальной выразительности, жанрах и музыкальных направлениях, исходя из особенностей интеллектуального развития обучающихся с ЗПР;</p> <p>14) привлекать обучающихся к музыкальной деятельности, то есть, элементарной игре на дудочке, ксилофоне, губной гармошке, барабане, к сольной и оркестровой игре на детских музыкальных инструментах;</p> |



- |  |   |
|--|---|
|  | <p>15) формировать эмоциональную отзывчивость обучающихся на музыкальные произведения и умение использовать музыку для передачи собственного настроения;</p> <p>16) развивать певческие способности обучающихся (чистота исполнения, интонирование, дыхание, дикция, слаженность); учить пропевать по возможности все слова песни, соблюдая ее темп, ритм, мелодию;</p> <p>17) формировать разнообразные танцевальные умения обучающихся, динамическую организацию движений в ходе выполнения коллективных (групповых и парных) и индивидуальных танцев;</p> <p>18) расширять опыт выполнения разнообразных действий с предметами во время танцев, музыкально-ритмических упражнений: передавать их друг другу, поднимать вверх, покачивать ими над головой, бросать и ловить мяч;</p> <p>19) совершенствовать пространственную ориентировку обучающихся: выполнять движения под музыку по зрительному (картинке, стрелке-вектору), слуховому и двигательному сигналам;</p> <p>20) учить обучающихся ходить парами по кругу, соблюдать расстояние при движении, поднимать плавно руки вверх, в стороны, заводить их за спину, за голову, поворачивая кисти, не задевая партнеров;</p> <p>21) развивать координацию, плавность, выразительность движений, учить выполнять движения в соответствующем музыке ритме, темпе, чувствовать сильную долю такта (акцент), метрический рисунок при звучании музыки в размере 2/4, 3/4, 4/4;</p> <p>22) учить обучающихся выполнять движения в соответствии с изменением характера музыки (быстро - медленно); самостоятельно придумывать и выполнять движения под разную музыку (вальс, марш, полька); развивать эмоциональность и свободу проявлений творчества в музыкальных играх;</p> <p>23) согласовывать музыкальную деятельность обучающихся с ознакомлением их с произведениями художественной литературы, явлениями в жизни природы и общества;</p> <p>24) стимулировать желание обучающихся эмоционально откликаться на понравившееся музыкальное произведение, передавать свое отношение к нему вербальными и невербальными средствами; отражать музыкальные образы изобразительными средствами;</p> <p>25) учить обучающихся понимать коммуникативное значение движений и жестов в танце, объяснять их словами; обогащать словарный запас обучающихся для описания характера музыкального произведения</p> |
|--|---|

### **Часть Программы, формируемая участниками образовательных отношений**

Описание образовательной деятельности в соответствии с направлениями развития ребенка Парциальной программы раннего физического развития детей дошкольного возраста подробно описаны на стр. 10-11.

Методические пособия, обеспечивающие реализацию содержания представлены в разделе

3.3 Программы в части - «Обеспеченность методическими материалами и средствами обучения и воспитания».

**2.2. Описание вариативных форм, способов, методов и средств реализации Программы с учетом возрастных и индивидуальных особенностей воспитанников, специфики их образовательных потребностей и интересов**

#### **Обязательная часть**

При реализации Программы используются:

различные образовательные технологии, в том числе дистанционные образовательные технологии, исключая образовательные технологии, которые могут нанести вред здоровью детей. Применение, дистанционных образовательных технологий, а также работа с электронными средствами обучения осуществляется в соответствии с требованиями СП 2.4.3648-20 и СанПиН 1.2.3685-21.

В ДОО существуют различные **формы** реализации Программы, раскрытые в п. 2.3 Программы.

Традиционные **методы** обучения (словесные, наглядные, практические) дополнены методами, в основу которых положен характер познавательной деятельности детей, согласно п. 23.6.1. ФАОП ДО:

|   |
|---|
| <p><b>в дошкольном возрасте</b><br/><b>(3 года - 8 лет)</b></p> |
|---|

Проблемное изложение,  
Эвристический метод,  
Исследовательский метод

При реализации Программы педагоги используют различные **средства**:

Реальные

| Образовательные области            | Формы работы   |   |
|------------------------------------|--|---|
|                                    | Младший дошкольный возраст   | Старший дошкольный возраст  |
| Физическое развитие                | <p>Игровая беседа с элементами движений<br/>Игра<br/>Утренняя гимнастика<br/>Интегративная деятельность<br/>Упражнения<br/>Экспериментирование<br/>Ситуативный разговор<br/>Беседа<br/>Рассказ<br/>Чтение<br/>Проблемная ситуация</p>  | <p>Физкультурное занятие<br/>Утренняя гимнастика<br/>Игра, беседа, рассказ, чтение<br/>Рассматривание.<br/>Интегративная деятельность<br/>Контрольно-диагностическая деятельность<br/>Спортивные и физкультурные досуги<br/>Спортивные состязания<br/>Совместная деятельность взрослого и детей тематического характера<br/>Проектная деятельность<br/>Проблемная ситуация</p>  |
| Социально-коммуникативное развитие | <p>Игровое упражнение<br/>Индивидуальная игра<br/>Совместная с воспитателем игра<br/>Совместная игра со сверстниками (парная, в группе)<br/>Игра<br/>Чтение<br/>Беседа<br/>Наблюдение<br/>Рассматривание<br/>Чтение<br/>Педагогическая ситуация<br/>Праздник<br/>Экскурсия<br/>Ситуация морального выбора<br/>Поручение<br/>Дежурство.</p> | <p>Индивидуальная игра.<br/>Совместная с воспитателем игра.<br/>Совместная со сверстниками игра<br/>Игра<br/>Чтение<br/>Беседа<br/>Наблюдение<br/>Педагогическая ситуация.<br/>Экскурсия<br/>Ситуация морального выбора.<br/>Проектная деятельность<br/>Интегративная деятельность<br/>Праздник<br/>Совместные действия<br/>Рассматривание.<br/>Просмотр и анализ мультфильмов, видеофильмов, телепередач.<br/>Экспериментирование<br/>Дежурство. Поручение и задание<br/>Совместная деятельность взрослого и детей тематического характера</p> |
| Речевое развитие                   | <p>Рассматривание<br/>Игровая ситуация<br/>Дидактическая игра<br/>Ситуация общения.<br/>Беседа (в том числе в процессе наблюдения за объектами природы, трудом взрослых).<br/>Интегративная деятельность<br/>Хороводная игра с пением<br/>Игра-драматизация<br/>Чтение</p>   | <p>Чтение.<br/>Беседа<br/>Рассматривание<br/>Решение проблемных ситуаций.<br/>Разговор с детьми<br/>Игра<br/>Проектная деятельность<br/>Создание коллекций<br/>Интегративная деятельность<br/>Обсуждение.<br/>Рассказ.</p>  |

|                                       |  |  |
|---------------------------------------|--|--|
|                                       | Обсуждение<br>Рассказ<br>Игра  | Инсценирование<br>Ситуативный разговор с детьми<br>Сочинение загадок<br>Проблемная ситуация<br>Использование различных видов театра  |
| Познавательное развитие               | Рассматривание<br>Наблюдение<br>Игра-экспериментирование.<br>Исследовательская деятельность<br>Конструирование.<br>Развивающая игра<br>Экскурсия<br>Ситуативный разговор<br>Рассказ<br>Интегративная деятельность<br>Беседа<br>Проблемная ситуация   | Создание коллекций<br>Проектная деятельность<br>Исследовательская деятельность.<br>Конструирование. Моделирование<br>Экспериментирование<br>Развивающая игра<br>Наблюдение<br>Проблемная ситуация<br>Рассказ<br>Беседа<br>Интегративная деятельность<br>Экскурсии<br>Коллекционирование<br>Игры с правилами  |
| Художественно – эстетическое развитие | Рассматривание эстетических предметов<br>Игра<br>Организация выставок<br>Изготовление украшений<br>Слушание соответствующей возрасту народной, классической, детской музыки<br>Экспериментирование со звуками<br>Музыкально-дидактическая игра<br>Разучивание музыкальных игр и танцев<br>Совместное пение | Изготовление украшений к праздникам, атрибутов для игры.<br>Создание макетов, коллекций и их оформление<br>Рассматривание произведений искусства<br>Организация выставок<br>Слушание соответствующей возрасту народной, классической, детской музыки<br>Музыкально-дидактическая игра<br>Беседа элементарного музыковедческого содержания<br>Совместное и индивидуальное музыкальное исполнение<br>Танец Музыкальная сюжетная игра<br>Творческое задание<br>Концерт-импровизации |

## Виртуальные

### Виртуальные (младший и старший дошкольный возраст)

Презентации, ЭОР, модели объектов, видео, аудио, анимация и др.

Для реализации Программы ДОО отобраны следующие **способы (технологии, приемы):**

#### в дошкольном возрасте (3 года - 8 лет)

Здоровьесберегающие технологии,  
Игровые технологии,  
Технологии эффективной социализации,  
Технология «Ситуация»  
«Говорящая» среда  
ТРИЗ  
Детский совет  
проектная деятельность  
простейшие опыты  
экспериментирование

|  |
|--|
| экологические практикумы<br>экологически ориентированная трудовая деятельность<br>природоохранная практика, акции<br>природопользование<br>коллекционирование, сбор гербариев<br>моделирование |
|--|

### **Часть, формируемая участниками образовательных отношений**

*Вариативные формы, способы, методы и средства реализации части Программы, формируемой участниками образовательных отношений, совпадают с вариативными формами, способами, методами и средствами обязательной части Программы.*

## **2.3. Особенности образовательной деятельности разных видов и культурных практик**

### **Обязательная часть**

Согласно п. 24.1 ФАОП ДО образовательной деятельности в ДОО включает:

- образовательную деятельность, осуществляемую в процессе организации различных видов детской деятельности;
- образовательную деятельность, осуществляемую в ходе режимных процессов;
- самостоятельную деятельность детей;
- взаимодействие с семьями детей по реализации образовательной программы ДО.

Согласно п. 24.2 ФАОП ДО образовательная деятельность организуется как совместная деятельность педагога и детей, самостоятельная деятельность детей. В зависимости от решаемых образовательных задач, желаний детей, их образовательных потребностей, педагог выбирает один или несколько **вариантов совместной деятельности**:

1) совместная деятельность педагога с ребёнком, где, взаимодействуя с ребёнком, он выполняет функции педагога: обучает ребёнка чему-то новому;

2) совместная деятельность ребёнка с педагогом, при которой ребёнок и педагог - равноправные партнеры;

3) совместная деятельность группы детей под руководством педагога, который на правах участника деятельности на всех этапах её выполнения (от планирования до завершения) направляет совместную деятельность группы детей;

4) совместная деятельность детей со сверстниками без участия педагога, но по его заданию. Педагог в этой ситуации не является участником деятельности, но выступает в роли её организатора, ставящего задачу группе детей, тем самым, актуализируя лидерские ресурсы самих детей;

5) самостоятельная, спонтанно возникающая, совместная деятельность детей без всякого участия педагога. Это могут быть самостоятельные игры детей (сюжетно-ролевые, режиссерские, театрализованные, игры с правилами, музыкальные и другое), самостоятельная изобразительная деятельность по выбору детей, самостоятельная познавательно-исследовательская деятельность (опыты, эксперименты и другое).

Все перечисленные варианты совместной деятельности педагога с детьми могут быть реализованы в группе одновременно.

Согласно п.24 ФАОП ДО образовательная деятельность включает:

| Утренний отрезок времени  | Занятие   | Прогулка   | Вторая половина дня  |
|---|---|--|--|
| <ul style="list-style-type: none"> <li>-Игровые ситуации</li> <li>-Индивидуальные игры</li> <li>-Игры небольшими подгруппами</li> <li>-Беседы с детьми по их интересам</li> <li>-Развивающее общение педагога с детьми</li> <li>-Практические, проблемные ситуации</li> <li>-Упражнения</li> <li>-Наблюдения за объектами и явлениями природы, трудом взрослых</li> <li>- Трудовые поручения и дежурства</li> <li>-Индивидуальная работа с детьми в соответствии с задачами разных образовательных областей</li> <li>-Продуктивная деятельность детей по интересам детей</li> <li>-Оздоровительные и закаливающие процедуры</li> <li>- Здоровьесберегающие мероприятия</li> <li>-Двигательная деятельность</li> </ul> | <ul style="list-style-type: none"> <li>-Проблемно-обучающие ситуации</li> <li>-Образовательные ситуации</li> <li>-Тематические события</li> <li>-Проектная деятельность</li> <li>-Творческие и исследовательские проекты и т. д.</li> </ul> | <ul style="list-style-type: none"> <li>-Наблюдение за объектами и явлениями природы</li> <li>-Сюжетно-ролевые и конструктивные игры</li> <li>-Элементарная трудовая деятельность детей на участке ДОО</li> <li>-Свободное общение педагога с детьми</li> <li>-Индивидуальная работа</li> <li>-Проведение спортивных праздников</li> <li>-Подвижные игры и спортивные упражнения</li> <li>-Экспериментирование с объектами неживой природы</li> </ul> | <ul style="list-style-type: none"> <li>-Элементарная трудовая деятельность детей,</li> <li>-Проведение зрелищных мероприятий, развлечений, праздников,</li> <li>-Игровые ситуации, индивидуальные игры и игры небольшими подгруппами</li> <li>-Опыты и эксперименты</li> <li>-Практико-ориентированные проекты, коллекционирование</li> <li>-Чтение художественной литературы</li> <li>-Прослушивание аудиозаписей лучших образцов чтения</li> <li>-Рассматривание иллюстраций, просмотр мультфильмов</li> <li>-Слушание и исполнение музыкальных произведений, музыкально-ритмические движения, музыкальные игры и импровизации</li> <li>-Организация и (или) посещение выставок детского творчества, изобразительного искусства, мастерских</li> <li>-Индивидуальная работа по всем видам деятельности и образовательным областям</li> <li>-Работа с родителями (законными представителями)</li> </ul> |

Время проведения занятий, их продолжительность, длительность перерывов, суммарная образовательная нагрузка для детей дошкольного возраста определяются СанПиН 1.2.3685-21.

Содержание и педагогически обоснованную методику проведения занятий педагог выбирает самостоятельно. Подходы к проведению занятий могут отличаться в разных периодах реализации Программы.

Согласно п. 24.18 ФАОП ДО в ДОО во вторую половину дня организованы следующие культурные практики:

|   |   |  |   |
|---|---|--|---|
| Образовательная деятельность в ходе режимных моментов   | Самостоятельная образовательная деятельность детей  |  |   |
| -Сюрпризные игровые моменты<br><br>-Игровые моменты-переходы от одного режимного процесса к другому | Индивидуальная<br>Игры по выбору<br>Игры-«секреты»  | Групповая<br>Игры рядом<br>Игры по инициативе детей<br>Игры-«предпочтения»                                       | Коллективная<br>Игры-«события»<br>Игры-«сотворчество»                               |
|   | Образовательная деятельность детей со взрослыми   |  |   |
| -Игры-наблюдения<br><br>-Подвижные игры<br><br>-Сюжетно-ролевые игры                                | Прямое руководство игрой  | Косвенное руководство игрой  |   |
|   | Игра-беседа.<br>Игровые обучающие ситуации<br>Игра-занятие<br>Игра-драматизация<br>Игра-экспериментирование<br>Игра-моделирование | Через предметно-игровую среду<br>Проблемные ситуации<br>Игры-путешествия<br>Игры-развлечения<br>Игры-аттракционы | Через сверстников<br>Совместно-игровые действия<br>Игра-диалог<br>Режиссерские игры |
| -Строительные игры  | Совместная образовательная деятельность детей, педагогов и родителей  |  |   |
|   | Индивидуальная  | Групповая  | Межгрупповая  |
|   | Народные игры<br>Развивающие игры<br>Строительные игры<br>Технические игры  | Игры на установление детско-родительских отношений<br>Игровые тренинги<br>Досуговые игры                         | Игры-конкурсы<br>Неделя игры и игрушки в детском саду<br>Игровые досуги и праздники |

Чтение художественной литературы дополняет развивающие возможности всех культурных практик.

Организация культурных практик предполагает подгрупповой способ объединения детей.

#### **Часть, формируемая участниками образовательных отношений**

*Особенности образовательной деятельности разных видов и культурных практик в части Программы, формируемой участниками образовательных отношений, полностью совпадают с обязательной частью Программы.*

#### **2.4 . Способы и направления поддержки детской инициативы**

##### **Обязательная часть**

Для поддержки детской инициативы педагоги поощряют свободную самостоятельную деятельность детей, основанную на детских интересах и предпочтениях.

Согласно п. 25.4. ФАОП ДО для поддержки детской инициативы педагоги:

1) уделяют внимание развитию детского интереса к окружающему миру, поощряют желание ребёнка получать новые знания и умения, осуществлять деятельностные пробы в соответствии со своими интересами, задавать познавательные вопросы;

2) организуют ситуации, способствующие активизации личного опыта ребёнка в деятельности, побуждающие детей к применению знаний, умений при выборе способов деятельности;

3) расширяют и усложняют в соответствии с возможностями и особенностями развития детей область задач, которые ребёнок способен и желает решить самостоятельно, уделяют внимание таким задачам, которые способствуют активизации у ребёнка творчества, сообразительности, поиска новых подходов;

4) поощряют проявление детской инициативы в течение всего дня пребывания ребёнка в ДОО, используя приемы поддержки, одобрения, похвалы;

5) создают условия для развития произвольности в деятельности, используют игры и упражнения, направленные на тренировку волевых усилий, поддержку готовности и желания ребёнка преодолевать трудности, доводить деятельность до результата;

6) поощряют и поддерживают желание детей получить результат деятельности, обращают внимание на важность стремления к качественному результату, подсказывают ребёнку, проявляющему небрежность и равнодушие к результату, как можно довести дело до конца, какие приемы можно использовать, чтобы проверить качество своего результата;

7) внимательно наблюдают за процессом самостоятельной деятельности детей, в случае необходимости оказывают детям помощь, но стремятся к её дозированию. Если ребёнок испытывает сложности при решении уже знакомой ему задачи, когда изменилась обстановка или иные условия деятельности, то педагоги используют приемы наводящих вопросов, активизируют собственную активность и смекалку ребёнка, намекают, советуют вспомнить, как он действовал в аналогичном случае;

8) поддерживают у детей чувство гордости и радости от успешных самостоятельных действий, подчеркивают рост возможностей и достижений каждого ребёнка, побуждают к проявлению инициативы и творчества через использование приемов похвалы, одобрения, восхищения.

Особенности поддержки детской инициативы и самостоятельности с учетом возрастных особенностей детей (в соотв. с п.25 ФАОП ДО):

| 3-4 года  | 4-5 лет  | 5-7 лет   |
|---|--|---|
| Поощрение познавательной активности детей:<br>-внимание к детским вопросам,<br>-ситуации, побуждающие самостоятельно искать решение, возникающих проблем.<br>При проектировании режима дня уделять внимание организации вариативных активностей детей, для участия в разнообразных делах: в играх, в экспериментах, в рисовании, в общении, в творчестве. | Освоение детьми системы разнообразных обследовательских действий, приемов простейшего анализа, сравнения, умения наблюдать:<br>- намеренное насыщение проблемными практическими и познавательными ситуациями, в которых детям необходимо самостоятельно применить освоенные приемы.<br>Создание ситуаций, побуждающих детей проявлять инициативу, активность, желание совместно искать верное решение проблемы.<br>Создание ситуаций, в которых дети приобретают опыт дружеского общения, совместной деятельности, умений командной работы.<br>У ребёнка всегда есть возможность выбора свободной деятельности, поэтому атрибуты и оборудование для детских видов деятельности достаточно разнообразны и постоянно меняются (смена примерно раз в два месяца). | Создание педагогических условий, которые развивают детскую самостоятельность, инициативу и творчество:<br>- определение для детей все более сложных задач, активизируя их усилия, развивая произвольные умения и волю,<br>- постоянная поддержка желания преодолевать трудности;<br>- поощрение ребёнка за стремление к таким действиям;<br>- нацеливание на поиск новых, творческих решений возникших затруднений. |

**Согласно п. 25.8 ФАОП ДО для поддержки детской инициативы педагоги используют ряд способов и приемов:**

1) Не сразу помогают ребёнку, если он испытывает затруднения решения задачи, а побуждают его к самостоятельному решению, подбадривают и поощряют попытки найти решение. В

случае необходимости оказания помощи ребёнку, педагоги сначала стремятся к её минимизации: лучше дать совет, задать наводящие вопросы, активизировать имеющийся у ребёнка прошлый опыт.

2) У ребёнка всегда есть возможность самостоятельного решения поставленных задач. При этом педагоги помогают детям искать разные варианты решения одной задачи, поощряют активность детей в поиске, принимают любые предположения детей, связанные с решением задачи, поддерживают инициативу и творческие решения, а также обязательно акцентируют внимание детей на качестве результата, их достижениях, одобряют и хвалят за результат, вызывают у них чувство радости и гордости от успешных самостоятельных, инициативных действий.

3) Особое внимание педагоги уделяют общению с ребёнком в период проявления кризиса семи лет: характерные для ребёнка изменения в поведении и деятельности становятся поводом для смены стиля общения с ребёнком. Педагоги уважают его интересы, стремления, инициативы в познании, активно поддерживают стремление к самостоятельности.

4) Педагоги акцентируют внимание на освоении ребёнком универсальных умений организации своей деятельности и формировании у него основ целеполагания: поставить цель (или принять её от педагога), обдумать способы её достижения, осуществить свой замысел, оценить полученный результат с позиции цели. Задача развития данных умений ставится педагогами в разных видах деятельности. При этом педагоги используют средства, помогающие детям планомерно и самостоятельно осуществлять свой замысел: опорные схемы, наглядные модели, пооперационные карты.

5) Для развития самостоятельности у детей, педагоги создают творческие ситуации в игровой, музыкальной, изобразительной деятельности и театрализации, в ручном труде, в которых активизируют желание детей самостоятельно определить замысел, способы и формы его воплощения.

6) Педагоги уделяют особое внимание обогащению РППС, обеспечивающей поддержку инициативности ребёнка. В пространстве группы постоянно появляются предметы, побуждающие детей к проявлению интеллектуальной активности (новые игры и материалы, детали незнакомых устройств, сломанные игрушки, нуждающиеся в починке, зашифрованные записи, посылки, письма-схемы, новые таинственные книги и прочее).

7) Учитывать индивидуальные особенности детей, стремиться найти подход к застенчивым, нерешительным, конфликтным, непопулярным детям.

8) Уважать и ценить каждого ребенка независимо от его достижений, достоинств и недостатков.

9) Создавать в группе положительный психологический микроклимат, в равной мере проявляя любовь и заботу ко всем детям: выражать радость при встрече, использовать ласку и теплое слово для выражения своего отношения к ребёнку, проявлять деликатность и тактичность.

10) Поощрять желание ребенка строить первые собственные умозаключения, внимательно выслушивать все его рассуждения, проявлять уважение к его интеллектуальному труду.

11) Привлекать детей к планированию жизни группы на день, неделю, месяц. Учитывать и реализовать их пожелания и предложения.

12) Создавать условия и выделять время для самостоятельной творческой или познавательной деятельности детей по интересам.

### **Часть, формируемая участниками образовательных отношений**

*Способы и направления поддержки детской инициативы в части, формируемой участниками образовательных отношений, полностью совпадают с обязательной частью Программы.*

## **2.5. Особенности взаимодействия педагогического коллектива с семьями обучающихся**

Согласно п. 26.1 ФАОП ДО, главными целями взаимодействия педагогического коллектива ДОО с семьями обучающихся дошкольного возраста являются:

1. Обеспечение психолого-педагогической поддержки семьи и повышение компетентности родителей (законных представителей) в вопросах образования, охраны и укрепления здоровья детей младенческого, раннего и дошкольного возрастов;
2. Обеспечение единства подходов к воспитанию и обучению детей в условиях ДОО и семьи; повышение воспитательного потенциала семьи.



Согласно п. 26.3 ФАОП ДО, достижение этих целей осуществляется через решение основных задач:

- 1) информирование родителей (законных представителей) и общественности относительно целей ДО, общих для всего образовательного пространства Российской Федерации, о мерах господдержки семьям, имеющим детей дошкольного возраста, а также об образовательной программе, реализуемой в ДОО;
- 2) просвещение родителей (законных представителей), повышение их правовой, психолого-педагогической компетентности в вопросах охраны и укрепления здоровья, развития и образования детей;
- 3) способствование развитию ответственного и осознанного родительства как базовой основы благополучия семьи;
- 4) построение взаимодействия в форме сотрудничества и установления партнёрских отношений с родителями (законными представителями) детей младенческого, раннего и дошкольного возраста для решения образовательных задач;
- 5) вовлечение родителей (законных представителей) в образовательный процесс.

Согласно п. 26.4 ФАОП ДО, построение взаимодействия с родителями (законными представителями) придерживается следующих принципов:

- 1) приоритет семьи в воспитании, обучении и развитии ребёнка: в соответствии с Законом об образовании у родителей (законных представителей) обучающихся не только есть преимущественное право на обучение и воспитание детей, но именно они обязаны заложить основы физического, нравственного и интеллектуального развития личности ребёнка;
- 2) открытость: для родителей (законных представителей) доступна актуальная информация об особенностях пребывания ребёнка в группе; каждому из родителей (законных представителей) предоставлен свободный доступ в ДОО; между педагогами и родителями (законными представителями) обеспечен обмен информацией об особенностях развития ребёнка в ДОО и семье;
- 3) взаимное доверие, уважение и доброжелательность во взаимоотношениях педагогов и родителей (законных представителей): при взаимодействии педагоги придерживаются этики и культурных правил общения, проявляют позитивный настрой на общение и сотрудничество с родителями (законными представителями); этично и разумно используют полученную информацию как со стороны педагогов, так и со стороны родителей (законных представителей) в интересах детей;
- 4) индивидуально-дифференцированный подход к каждой семье: при взаимодействии учитываются особенности семейного воспитания, потребности родителей (законных представителей) в отношении образования ребёнка, отношение к педагогу и ДОО, проводимым мероприятиям; обеспечена возможность включения родителей (законных представителей) в совместное решение образовательных задач;
- 5) возрастосообразность: при планировании и осуществлении взаимодействия учитываются особенности и характер отношений ребёнка с родителями (законными представителями), прежде всего, с матерью (преимущественно для детей младенческого и раннего возраста), обусловленные возрастными особенностями развития детей.

Согласно п. 26.5 ФАОП ДО, деятельность педагогического коллектива ДОО по построению взаимодействия с родителями (законными представителями) обучающихся осуществляется по нескольким направлениям:

| <b>Диагностико -аналитическое</b>  | <b>Просветительское</b>   | <b>Консультационное</b>  |
|--|---|--|
| - получение и анализ данных о семье, её запросах в отношении охраны здоровья и развития ребёнка;<br>об уровне психолого-педагогической компетентности родителей (законных представителей); - планирование работы с семьей с учётом | Просвещение родителей (законных представителей) по вопросам:<br>-особенностей психофизиологического и психического развития детей младенческого, раннего и дошкольного возрастов; | Консультирование родителей (законных представителей) по вопросам:<br>- их взаимодействия с ребёнком,<br>- преодоления возникающих проблем воспитания и обучения детей, в том числе с ООП в условиях семьи; |

|   |   |   |
|---|---|---|
| результатов проведенного анализа;<br>-согласование воспитательных задач | <ul style="list-style-type: none"> <li>- выбора эффективных методов обучения и воспитания детей определенного возраста;</li> <li>- ознакомление с актуальной информацией о государственной политике в области ДО, включая информирование о мерах господдержки семьям с детьми дошкольного возраста;</li> <li>- информирование об особенностях реализуемой в ДОО образовательной программы;</li> <li>- условиях пребывания ребёнка в группе ДОО;</li> <li>- содержании и методах образовательной работы с детьми;</li> </ul> | <ul style="list-style-type: none"> <li>- особенностей поведения и взаимодействия ребёнка со сверстниками и педагогом;</li> <li>- возникающих проблемных ситуациях;</li> <li>- способам воспитания и построения продуктивного взаимодействия с детьми младенческого, раннего и дошкольного возрастов;</li> <li>- способам организации и участия в детских деятельности, образовательном процессе и т.д.</li> </ul> |
|---|---|---|

Решение основных задач взаимодействия с родителями по направлениям деятельности реализуются в разных формах (групповых и (или) индивидуальных) посредством различных методов, приемов и способов взаимодействия с родителями (законными представителями):

**Часть, формируемая участниками образовательных отношений**

| <b>ЗАДАЧИ<br/>НАПРАВЛЕНИЯ</b>                              | <b>Диагностико-аналитическое направление</b>  | <b>Просветительское и консультационное направление</b>  |
|--|---|---|
| <b>Информирование родителей</b>                            | <p>опросы, социологические срезы, индивидуальные блокноты, «почтовый ящик», педагогические беседы с родителями (законными представителями); дни (недели) открытых дверей, открытые просмотры занятий и других видов деятельности детей.</p> <p>Наглядная информация (стенды, папки- 1 передвижки, семейные и групповые фотоальбомы, фоторепортажи «Из жизни группы», «Копилка добрых дел»<br/>Участие в субботниках по благоустройству территории<br/>- помощь в создании РППС<br/>Участие в работе творческой группы по разработке программ, в работе совета родителей, Совета ДОО; педагогических советах</p> | <p>групповые родительские собрания, конференции, круглые столы, семинары- практикумы, тренинги и ролевые игры, консультации, педагогические гостиные, родительские клубы и другое; информационные проспекты, стенды, ширмы, папки- передвижки для родителей (законных представителей); журналы и газеты, издаваемые ДОО для родителей (законных представителей), педагогические библиотеки для родителей (законных представителей); сайты ДОО и социальные группы в сети Интернет; медиарепортажи и интервью; фотографии, выставки детских работ, совместных работ родителей (законных представителей) и детей. Включают также и досуговую форму - совместные праздники и вечера, семейные спортивные и тематические мероприятия, тематические досуги, знакомство с семейными традициями.</p> <p>ознакомление родителей с содержанием работы ДОО, направленной на физическое, психическое и социальное развитие ребенка<br/>обучение конкретным приемам и методам воспитания и развития ребенка в разных видах детской деятельности на семинарах-практикумах, консультациях и открытых занятиях</p> |
| <b>Просвещение родителей</b>                               |   |   |
| <b>Ответственное и осознанное родительство</b>             |   |   |
| <b>Сотрудничество и установления партнёрских отношений</b> |   |   |
| <b>Вовлечение родителей в образовательный процесс</b>      |   |   |
| <b>Вовлечение родителей в управление ДОО</b>               |   |   |

*Особенности взаимодействия педагогического коллектива с семьями воспитанников в части Программы, формируемой участниками образовательных отношений, полностью совпадают с обязательной частью Программы.*

## **2.6. Направления и задачи коррекционно-развивающей работы (далее – КРР)**

КРР и (или) инклюзивное образование в ДОО направлено на обеспечение коррекции нарушений развития у следующих категорий детей:

- 1) нормотипичные дети с нормативным кризисом развития;
- 2) обучающиеся с ООП:
  - с ОВЗ и (или) инвалидностью, получившие статус в порядке, установленном законодательством Российской Федерации;
  - обучающиеся по индивидуальному учебному плану (учебному расписанию) на основании медицинского заключения (дети, находящиеся под диспансерным наблюдением, в том числе часто болеющие дети);
  - часто болеющие дети характеризуются повышенной заболеваемостью острыми респираторными инфекциями, которые не связаны с врожденными и наследственными состояниями, приводящими к большому количеству пропусков ребёнком в посещение ДОО;
  - обучающиеся, испытывающие трудности в освоении образовательных программ, развитии, социальной адаптации;
  - одаренные обучающиеся;
- 3) дети и (или) семьи, находящиеся в трудной жизненной ситуации, признанные таковыми в нормативно установленном порядке;
- 4) дети и (или) семьи, находящиеся в социально опасном положении (безнадзорные, беспризорные, склонные к бродяжничеству), признанные таковыми в нормативно установленном порядке;
- 5) обучающиеся «группы риска»: проявляющие комплекс выраженных факторов риска негативных проявлений (импульсивность, агрессивность, неустойчивая или крайне низкая (завышенная) самооценка, завышенный уровень притязаний).

КРР объединяет комплекс мер по психолого-педагогическому сопровождению обучающихся, включающий психолого-педагогическое обследование, проведение индивидуальных и групповых коррекционно-развивающих занятий, а также мониторинг динамики их развития.

КРР в ДОО осуществляют воспитатели, педагог-психолог, учитель-дефектолог, учителя-логопеды.

Задачи КРР на уровне ДО полностью соответствуют п.27.4 ФАОП ДО.

КРР организуется:

- по обоснованному запросу педагогов и родителей (законных представителей);
- на основании результатов психологической диагностики;
- на основании рекомендаций ППк.

КРР ДОО осуществляется в ходе всего образовательного процесса, во всех видах и формах деятельности, как в совместной деятельности детей в условиях дошкольной группы, так и в форме коррекционно-развивающих групповых (индивидуальных) занятий. Строится дифференцированно, в зависимости от имеющихся у обучающихся дисфункций и особенностей развития, и предусматривает индивидуализацию психолого-педагогического сопровождения. КРР реализуется в форме групповых и (или) индивидуальных коррекционно-развивающих занятий. Содержание КРР для каждого обучающегося определяется с учётом его ООП на основе рекомендаций ППк ДОО.

Содержание КРР (в соответствии с п.28 ФАОП ДО).

В соответствии с п. 28.5 ФАОП ДО, реализация КРР с обучающимися с ОВЗ и детьми-инвалидами согласно нозологическим группам осуществляется в соответствии с Федеральной адаптированной образовательной программой дошкольного образования и предусматривает предупреждение вторичных биологических и социальных отклонений в развитии, затрудняющих образование и социализацию обучающихся, коррекцию нарушений психического и физического развития средствами коррекционной педагогики, специальной психологии и медицины;

формирование у обучающихся механизмов компенсации дефицитарных функций, не поддающихся коррекции, в том числе с использованием ассистивных технологий.

В том случае, если ребенок (дети) с ОВЗ посещает группу общеразвивающей или комбинированной направленности, в группе реализуется данная Программа, а для ребенка (детей) с ОВЗ разрабатывается индивидуальная адаптированная образовательная программа (далее – АОП).

При составлении АОП педагоги ДОО ориентируются на:

- формирование личности ребенка с использованием адекватных возрасту и физическому и (или) психическому состоянию методов обучения и воспитания;
- создание оптимальных условий совместного обучения обучающихся с ОВЗ и здоровых обучающихся с использованием адекватных вспомогательных средств и педагогических приемов, организацией совместных форм работы воспитателей, педагогов-психологов, учителей-логопедов, учителей-дефектологов;
- личностно-ориентированный подход к организации всех видов детской деятельности и целенаправленное формирование ориентации в текущей ситуации, принятие решения, формирование образа результата действия, планирование, реализацию программы действий, оценку и осмысление результатов действия.

В АОП определяется оптимальное для ребенка с ОВЗ соотношение форм и видов деятельности, индивидуализированный объем и глубина содержания, специальные психолого-педагогические технологии, учебно-методические материалы и технические средства.

АОП обсуждается и реализуется с участием родителей (законных представителей). В ее содержание, в зависимости от психофизического развития и возможностей ребенка, структуры и тяжести недостатков развития, интегрируются необходимые модули коррекционных программ, комплексов методических рекомендаций по проведению коррекционно-развивающей и воспитательно-образовательной работ. Структура АОП определяется ППк ДОО.

Реализация индивидуальной АОП ребенка с ОВЗ в группе общеразвивающей или комбинированной направленности реализуется с учетом:

- особенностей и содержания взаимодействия с родителями (законными представителями) на каждом этапе включения;
- особенностей и содержания взаимодействия между сотрудниками ДОО;
- вариативности, технологий выбора форм и методов подготовки ребенка с ОВЗ к включению в среду нормативно развивающихся детей;
- критериев готовности ребенка с ОВЗ продвижению по этапам инклюзивного процесса;
- организации условий для максимального развития и эффективной адаптации ребенка с ОВЗ в инклюзивной группе.

Логопункт в МБДОУ МО г. Краснодар «Детский сад №65» отсутствует

## **2.7. Иные характеристики содержания программы**

Для создания дополнительных возможностей реализации Программы

ДОО установила сотрудничество с различными социальными институтами:

- Краснодарский педагогический колледж, НЧОУ ДПО «Учебный центр «Персонал-Ресурс», ЧОУ высшего образования «Южный институт менеджмента», ИРО Краснодарского края, библиотека Маршака.

## **2.8 Рабочая программа воспитания (далее – РПВ)**

### **ЦЕЛЕВОЙ РАЗДЕЛ РПВ**

#### **Обязательная часть**

Согласно п. 29.2 ФОП ДО, общая цель воспитания в ДОО - личностное развитие каждого ребёнка с учётом его индивидуальности и создание условий для позитивной социализации детей на основе традиционных ценностей российского общества, что предполагает:

- 1) формирование первоначальных представлений о традиционных ценностях российского народа, социально приемлемых нормах и правилах поведения;
- 2) формирование ценностного отношения к окружающему миру (природному и социокультурному), другим людям, самому себе;

3) становление первичного опыта деятельности и поведения в соответствии с традиционными ценностями, принятыми в обществе нормами и правилами.

**Задачами** воспитания в ДОО являются:

- 1) содействие развитию личности, основанному на принятых в обществе представлениях о добре и зле, должном и недопустимом;
- 2) способствование становлению нравственности, основанной на духовных отечественных традициях, внутренней установке личности поступать согласно своей совести;
- 3) создание условия для развития и реализации личностного потенциала ребёнка, его готовности к творческому самовыражению и саморазвитию, самовоспитанию;
- 4) осуществление поддержки позитивной социализации ребёнка посредством проектирования и принятия уклада, воспитывающей среды, создания воспитывающих общностей.

**Часть, формируемая участниками образовательных отношений**

В РПВ выделены следующие направления воспитания:

| <b>ПАТРИОТИЧЕСКОЕ НАПРАВЛЕНИЕ ВОСПИТАНИЯ</b>   |                         |
|--|-------------------------|
| ЦЕЛЬ   | ЦЕННОСТИ                |
| Содействовать формированию у ребёнка личностной позиции наследника традиций и культуры, защитника Отечества и творца (созидателя), ответственного за будущее своей страны.   | <b>Родина и природа</b> |
| СОДЕРЖАНИЕ   |                         |
| <p>Патриотическое направление воспитания базируется на идее патриотизма как нравственного чувства, которое вырастает из культуры человеческого бытия, особенностей образа жизни и её уклада, народных и семейных традиций.</p> <p>Работа по патриотическому воспитанию предполагает: формирование <b>«патриотизма наследника»</b>, испытывающего чувство гордости за наследие своих предков (предполагает приобщение детей к истории, культуре и традициям нашего народа: отношение к труду, семье, стране и вере); <b>«патриотизма защитника»</b>, стремящегося сохранить это наследие (предполагает развитие у детей готовности преодолевать трудности ради своей семьи, малой родины); <b>«патриотизма созидателя и творца»</b>, устремленного в будущее, уверенного в благополучии и процветании своей Родины (предполагает конкретные каждодневные дела, направленные, например, на поддержание чистоты и порядка, опрятности и аккуратности, а в дальнейшем - на развитие всего своего населенного пункта, района, края, Отчизны в целом).</p> |                         |
| <ol style="list-style-type: none"> <li>1. создание развивающей среды по гражданско-патриотическому воспитанию;</li> <li>2. тематические занятия</li> <li>3. беседы о родной земле (изучение патриотической литературы, заучивание стихов и песен)</li> <li>4. взаимодействие с родителями;</li> <li>5. взаимодействие с социумом (экскурсии).</li> </ol>   |                         |

| <b>ДУХОВНО-НРАВСТВЕННОЕ НАПРАВЛЕНИЕ ВОСПИТАНИЯ</b>   |                                 |
|--|---------------------------------|
| ЦЕЛЬ   | ЦЕННОСТИ                        |
| Формирование способности к духовному развитию, нравственному самосовершенствованию, индивидуально-ответственному поведению.  | <b>Жизнь, милосердие, добро</b> |
| СОДЕРЖАНИЕ   |                                 |
| <p>Духовно-нравственное воспитание направлено на развитие ценностно- смысловой сферы дошкольников на основе творческого взаимодействия в детско- взрослой общности, содержанием которого является <b>освоение социокультурного опыта</b> в его культурно-историческом и личностном аспектах.</p>   |                                 |
| <p>Содержание духовно-нравственного развития определяется в соответствии с <b>базовыми национальными ценностями</b>, такими, как:</p> <ul style="list-style-type: none"> <li>• патриотизм – любовь к России, к своему народу, к малой Родине;</li> <li>• гражданственность - служение Отечеству, закон и правопорядок, свобода совести и вероисповедания;</li> </ul> |                                 |

- семья – любовь и верность, здоровье, достаток, уважение к родителям, забота о старших и младших;
- труд и творчество – уважение к труду, творчество и созидание;
- искусство и литература – красота, гармония, духовный мир человека, нравственный выбор;
- природа – родная земля, планета Земля; и другие ценности.

### СОЦИАЛЬНОЕ НАПРАВЛЕНИЕ ВОСПИТАНИЯ

| ЦЕЛЬ  | ЦЕННОСТИ                                       |
|---|--|
| Формирование ценностного отношения детей к семье, другому человеку, развитие дружелюбия, умения находить общий язык с другими людьми.   | <b>Семья, дружба, человек и сотрудничество</b> |
| <b>СОДЕРЖАНИЕ</b>   |  |
| <p>Важной составляющей социального воспитания является освоение ребёнком моральных ценностей, формирование у него нравственных качеств и идеалов, способности <b>жить в соответствии с моральными принципами и нормами</b> и воплощать их в своем поведении. Культура поведения в своей основе имеет глубоко социальное нравственное чувство - уважение к человеку, к законам человеческого общества. Конкретные представления о культуре поведения усваиваются ребёнком вместе с опытом поведения, с накоплением нравственных представлений, формированием навыка культурного поведения.</p>         |  |
| <p>Направления воспитательной работы:</p> <ul style="list-style-type: none"> <li>– организовывать сюжетно-ролевые игры (в семью, в команду и т. п.), игры с правилами, традиционные народные игры и пр.;</li> <li>– воспитывать у детей навыки поведения в обществе;</li> <li>– учить детей сотрудничать, организуя групповые формы в продуктивных видах деятельности;</li> <li>– учить детей анализировать поступки и чувства свои и других людей;</li> <li>– организовывать коллективные проекты заботы и помощи;</li> <li>– создавать доброжелательный психологический климат в группе.</li> </ul> |  |

### ПОЗНАВАТЕЛЬНОЕ НАПРАВЛЕНИЕ ВОСПИТАНИЯ

| ЦЕЛЬ  | ЦЕННОСТИ        |
|---|-----------------|
| Формирование ценности познания.   | <b>Познание</b> |
| <b>СОДЕРЖАНИЕ</b>   |                 |
| <p>Познавательное и духовно-нравственное воспитание должны осуществляться в содержательном единстве, так как <b>знания наук и незнание добра ограничивает</b> и деформирует личностное развитие ребёнка.</p> <p>Значимым является воспитание у ребёнка <b>стремления к истине</b>, становление целостной картины мира, в которой интегрировано ценностное, эмоционально окрашенное отношение к миру, людям, природе, деятельности человека.</p>   |                 |
| <p>Направления воспитательной работы:</p> <ul style="list-style-type: none"> <li>– совместная деятельность воспитателя с детьми на основе наблюдения, сравнения, проведения опытов (экспериментирования), организации походов и экскурсий, просмотра доступных для восприятия ребенка познавательных фильмов, чтения и просмотра книг;</li> <li>– организация конструкторской и продуктивной творческой деятельности, проектной и исследовательской деятельности детей совместно со взрослыми;</li> <li>– организация насыщенной и структурированной образовательной среды, включающей иллюстрации, видеоматериалы, ориентированные на детскую аудиторию; различного типа конструкторы и наборы для экспериментирования.</li> </ul> |                 |

### ФИЗИЧЕСКОЕ И ОЗДОРОВИТЕЛЬНОЕ НАПРАВЛЕНИЕ ВОСПИТАНИЯ

| ЦЕЛЬ   | ЦЕННОСТИ                |
|--|-------------------------|
| Формирование ценностного отношения детей к здоровому образу жизни, овладение элементарными | <b>Жизнь и здоровье</b> |

|  |  |
|--|--|
| гигиеническими навыками и правилами безопасности.  |  |
| <b>СОДЕРЖАНИЕ</b>  |  |
| <p>Физическое и оздоровительное направление воспитания основано на идее <b>охраны и укрепления здоровья</b> детей, становления осознанного отношения к жизни как основоположной ценности и здоровью как совокупности физического, духовного и социального благополучия человека.</p>   |  |
| <p>Направления воспитательной работы:</p> <ul style="list-style-type: none"> <li>– формировать у ребенка навыки поведения во время приема пищи;</li> <li>– формировать у ребенка представления о ценности здоровья, красоте и чистоте тела;</li> <li>– формировать у ребенка привычку следить за своим внешним видом;</li> <li>– включать информацию о гигиене в повседневную жизнь ребенка, в игру.</li> </ul> <p>Работа по формированию у ребенка культурно-гигиенических навыков должна вестись в тесном контакте с семьей.</p> |  |

|   |                 |
|---|-----------------|
| <b>ТРУДОВОЕ НАПРАВЛЕНИЕ ВОСПИТАНИЯ</b>  |                 |
| <b>ЦЕЛЬ</b>   | <b>ЦЕННОСТИ</b> |
| Формирование ценностного отношения детей к труду, трудолюбию и приобщение ребёнка к труду.  | <b>Труд</b>     |
| <b>СОДЕРЖАНИЕ</b>   |                 |
| <p>Трудовое направление воспитания направлено на формирование и поддержку <b>привычки к трудовому усилию</b>, к доступному напряжению физических, умственных и нравственных сил для решения трудовой задачи; стремление приносить пользу людям. Повседневный труд постепенно приводит детей к осознанию <b>нравственной стороны труда</b>. Самостоятельность в выполнении трудовых поручений способствует формированию <b>ответственности за свои действия</b>.</p>   |                 |
| <p>Направления воспитательной работы:</p> <ul style="list-style-type: none"> <li>– показать детям необходимость постоянного труда в повседневной жизни, использовать его возможности для нравственного воспитания дошкольников;</li> <li>– воспитывать у ребенка бережливость (беречь игрушки, одежду, труд и старания родителей, воспитателя, сверстников), так как данная черта непременно сопряжена с трудолюбием;</li> <li>– предоставлять детям самостоятельность в выполнении работы, чтобы они почувствовали ответственность за свои действия;</li> <li>– собственным примером трудолюбия и занятости создавать у детей соответствующее настроение, формировать стремление к полезной деятельности;</li> <li>– связывать развитие трудолюбия с формированием общественных мотивов труда, желанием приносить пользу людям.</li> </ul> |                 |

|  |                          |
|--|--------------------------|
| <b>ЭСТЕТИЧЕСКОЕ НАПРАВЛЕНИЕ ВОСПИТАНИЯ</b>   |                          |
| <b>ЦЕЛЬ</b>  | <b>ЦЕННОСТИ</b>          |
| Способствовать становлению у ребёнка ценностного отношения к красоте.  | <b>Культура, красота</b> |
| <b>СОДЕРЖАНИЕ</b>  |                          |
| <p>Эстетическое воспитание направлено на воспитание <b>любви к прекрасному</b> в окружающей обстановке, в природе, в искусстве, в отношениях, развитие у детей желания и умения творить. Эстетическое воспитание через обогащение чувственного опыта и развитие эмоциональной сферы личности влияет на становление нравственной и духовной составляющих внутреннего мира ребёнка. Искусство делает ребёнка отзывчивее, добрее, обогащает его духовный мир, способствует воспитанию воображения, чувств. Красивая и удобная обстановка, чистота помещения, опрятный вид детей и взрослых содействуют <b>воспитанию художественного вкуса</b>.</p> |                          |
| <p>Направления деятельности воспитания:</p> <ul style="list-style-type: none"> <li>– выстраивание взаимосвязи художественно-творческой деятельности самих детей с</li> </ul>   |                          |

воспитательной работой через развитие восприятия, образных представлений, воображения и творчества;

- уважительное отношение к результатам творчества детей, широкое включение их произведений в жизнь ДОО;
- организацию выставок, концертов, создание эстетической развивающей среды и др.;
- формирование чувства прекрасного на основе восприятия художественного слова на русском и родном языке;
- реализация вариативности содержания, форм и методов работы с детьми по разным направлениям эстетического воспитания

Согласно пп. 29.2.3.1., 29.2.3.2. ФОП ДО выделяются следующие целевые ориентиры воспитания:

Целевые ориентиры воспитания детей раннего возраста (к трем годам).

| Направление воспитания       | Ценности                               | Целевые ориентиры  |
|------------------------------|--|--|
| Патриотическое               | Родина, природа                        | Проявляющий привязанность к близким людям, бережное отношение к живому   |
| Духовно нравственное         | Жизнь, милосердие, добро               | Способный понять и принять, что такое «хорошо» и «плохо». Проявляющий сочувствие, доброту.   |
| Социальное                   | Человек, семья, дружба, сотрудничество | Испытывающий чувство удовольствия в случае одобрения и чувство огорчения в случае неодобрения со стороны взрослых. Проявляющий интерес к другим детям и способный бесконфликтно играть рядом с ними.<br>Проявляющий позицию «Я сам!». Способный к самостоятельным (свободным) активным действиям в общении.  |
| Познавательное               | Познание                               | Проявляющий интерес к окружающему миру. Любознательный, активный в поведении и деятельности.   |
| Физическое и оздоровительное | Здоровье, жизнь                        | Понимающий ценность жизни и здоровья, владеющий основными способами укрепления здоровья - физическая культура, закаливание, утренняя гимнастика, личная гигиена, безопасное поведение и другое; стремящийся к сбережению и укреплению собственного здоровья и здоровья окружающих.<br>Проявляющий интерес к физическим упражнениям и подвижным играм, стремление к личной и командной победе, нравственные и волевые качества. |
| Трудовое                     | Труд                                   | Поддерживающий элементарный порядок в окружающей обстановке. Стремящийся помогать старшим в доступных трудовых действиях. Стремящийся к результативности, самостоятельности, ответственности в самообслуживании, в быту, в игровой и других видах деятельности (конструирование, лепка, художественный труд, детский дизайн и другое).   |
| Эстетическое                 | Культура и красота                     | Проявляющий эмоциональную отзывчивость на красоту в окружающем мире и искусстве. Способный к творческой деятельности (изобразительной, декоративно-оформительской, музыкальной, словесноречевой, театрализованной и другое).   |

**Целевые ориентиры воспитания детей на этапе завершения освоения программы**



| Направление воспитания   | Ценности                               | Целевые ориентиры  |
|--|--|--|
| Патриотическое   | Родина, природа                        | Любящий свою малую родину и имеющий представление о своей стране - России, испытывающий чувство привязанности к родному дому, семье, близким людям.  |
| Духовно нравственное   | Жизнь, милосердие, добро               | Различающий основные проявления добра и зла, принимающий и уважающий традиционные ценности, ценности семьи и общества, правдивый, искренний, способный к сочувствию и заботе, к нравственному поступку.<br>Способный не оставаться равнодушным к чужому горю, проявлять заботу;<br>Самостоятельно различающий основные отрицательные и положительные человеческие качества, иногда прибегая к помощи взрослого в ситуациях морального выбора.  |
| Социальное   | Человек, семья, дружба, сотрудничество | Проявляющий ответственность за свои действия и поведение; принимающий и уважающий различия между людьми. Владеющий основами речевой культуры. Дружелюбный и доброжелательный, умеющий слушать и слышать собеседника, способный взаимодействовать со взрослыми и сверстниками на основе общих интересов и дел.  |
| Познавательное   | Познание                               | Любознательный, наблюдательный, испытывающий потребность в самовыражении, в том числе творческом. Проявляющий активность, самостоятельность, инициативу в познавательной, игровой, коммуникативной и продуктивных видах деятельности и в самообслуживании. Обладающий первичной картиной мира на основе традиционных ценностей.  |
| Физическое и оздоровительное   | Здоровье, жизнь                        | Понимающий ценность жизни, владеющий основными способами укрепления здоровья - занятия физической культурой, закаливание, утренняя гимнастика, соблюдение личной гигиены и безопасного поведения и другое; стремящийся к сбережению и укреплению собственного здоровья и здоровья окружающих. Проявляющий интерес к физическим упражнениям и подвижным играм, стремление к личной и командной победе, нравственные и волевые качества.<br>Демонстрирующий потребность в двигательной деятельности.<br>Имеющий представление о некоторых видах спорта и активного отдыха. |
| Трудовое   | Труд                                   | Понимающий ценность труда в семье и в обществе на основе уважения к людям труда, результатам их деятельности.<br>Проявляющий трудолюбие при выполнении поручений и в самостоятельной деятельности.   |
| Эстетическое   | Культура и красота                     | Способный воспринимать и чувствовать прекрасное в быту, природе, поступках, искусстве.<br>Стремящийся к отображению прекрасного в продуктивных видах деятельности.   |
| <p>Сострадание:</p> <ul style="list-style-type: none"> <li>- способен договариваться, учитывать интересы и чувства других, сопереживать неудачам и радоваться успехам других, адекватно проявляет свои чувства, в том числе чувство веры в себя, старается разрешать конфликты. Умеет выражать и отстаивать свою позицию по разным вопросам.</li> <li>- проявляет эмпатию по отношению к другим людям, готовность прийти на помощь тем, кто в этом нуждается</li> </ul> <p>Любознательность:</p> <ul style="list-style-type: none"> <li>- ребенок проявляет любознательность, задает вопросы взрослым и сверстникам, интересуется причинно-следственными связями, пытается самостоятельно придумывать объяснения явлениям природы и поступкам людей; склонен наблюдать, экспериментировать.</li> </ul> |  |  |

| Направление воспитания | Ценности | Целевые ориентиры |
|------------------------|----------|-------------------|
|                        |          |                   |

### СОДЕРЖАТЕЛЬНЫЙ РАЗДЕЛ РПВ

#### Уклад ДОО:

|  |   |
|--|---|
| Цель и смысл деятельности ДОО, её миссия   | Реализация права каждого ребенка на качественное и доступное образование, обеспечение условий для личностного развития и проживания дошкольного детства, как самоценного периода жизни, охраны и укрепления его здоровья  |
| Принципы жизни и воспитания в ДОО  | <p>Первый принцип - это принцип полноценного проживания ребенком всех этапов детства (младенческого, раннего и дошкольного возраста), обогащение детского развития.</p> <p>Второй, важнейший принцип – это построение образовательной деятельности на основе индивидуальных особенностей каждого ребенка, при котором сам ребенок становится активным в выборе содержания своего образования, становится субъектом образования.</p> <p>Третий принцип – это содействие и сотрудничество детей и взрослых, признание ребенка полноценным участником образовательных отношений.</p> <p>Четвертый принцип – поддержка инициативы детей в различных видах деятельности.</p>   |
| Образ ДОО, её особенности, символика, внешний имидж  | <p>Имидж ДОО - эмоционально окрашенный образ образовательного учреждения, часто сознательно сформированный, обладающий целенаправленно заданными характеристиками и призванный оказывать психологическое влияние определенной направленности на конкретные группы социума.</p> <p>В ДОО есть логотип или фирменный знак - вывеска на здании, папка для деловых бумаг заведующего, поздравительные открытки, приглашения, рекламные информационные материалы( листовки, буклеты,) Летопись детского сада, книга отзывов для родителей и гостей . Бейдж</p> <p>Газета</p> <p>Рг мероприятия- организации дней открытых дверей, презентаций, участие в ярмарках образования, конкурсы педагогического мастерства, открытые конференции и семинары для других учреждений, публикации о достижениях ДОО.</p> |
| Отношение к воспитанникам, их родителям (законным представителям), сотрудникам и партнерам ДОО | <p>Ведущие цели взаимодействия детского сада с семьей — создание в детском саду необходимых условий для развития ответственных и взаимозависимых отношений с семьями воспитанников, обеспечивающих целостное развитие личности дошкольника, повышение компетентности родителей в области воспитания.</p> <p>Культура поведения воспитателя – основополагающая часть уклада.</p> <p>Педагог всегда выходит навстречу родителям и приветствует родителей и детей первым.</p> <p>Улыбка – обязательная часть приветствия.</p> <p>Педагог описывает события и ситуации, но не дает им оценки.</p> <p>Тон общения ровный и дружелюбный, исключается повышение голоса.</p> <p>Придерживается внешнего вида, соответствующего общепринятому деловому стилю</p>   |
| Ключевые правила ДОО   | <p>личностное развитие дошкольников и создание условий для их позитивной социализации на основе базовых ценностей российского общества через:</p> <ul style="list-style-type: none"> <li>• формирование ценностного отношения к окружающему миру, другим людям, себе;</li> <li>• овладение первичными представлениями о базовых ценностях, а также выработанных обществом нормах и правилах поведения;</li> </ul>   |

|   |   |
|---|---|
|   | <ul style="list-style-type: none"> <li>• приобретение первичного опыта деятельности и поведения в соответствии с базовыми национальными ценностями, нормами и правилами, принятыми в обществе</li> </ul>  |
| Традиции и ритуалы, особые нормы этикета в ДОО (достижимые ценности воспитания)   | <p>В основе процесса воспитания детей лежат конституционные и национальные ценности российского общества, которые нашли свое отражение в основных направлениях воспитательной работы.</p> <p>Ценности Родины и природы лежат в основе патриотического направления воспитания.</p> <p>Ценности человека, семьи, дружбы, сотрудничества лежат в основе социального направления воспитания.</p> <p>Ценность знания лежит в основе познавательного направления воспитания. Ценность здоровья лежит в основе физического и оздоровительного направления воспитания.</p> <p>Ценность труда лежит в основе трудового направления воспитания.</p> <p>Ценности культуры и красоты лежат в основе этико-эстетического направления воспитания</p>  |
| Особенности РППС, отражающие образ и ценности ДОО   | <p>оснащение РППС, включающей средства обучения и воспитания, подобранные в соответствии с возрастными и индивидуальными особенностями детей дошкольного возраста, содержания Федеральной программы;</p> <p>3) мебель, техническое оборудование, спортивный и хозяйственный инвентарь, инвентарь для художественного, театрального, музыкального творчества, музыкальные инструменты;</p> <p>4) административные помещения;</p> <p>5) помещения, обеспечивающие охрану и укрепление физического и психологического здоровья;</p> <p>6) оформленная территория и оборудованные участки для прогулки воспитанников.</p> <p>Оформлен патриотический уголок, где представлена символика Родины «Россия», «моя семья», «моя малая родина», «мой детский сад».</p>  |
| Социокультурный контекст, внешняя социальная и культурная среда ДОО (учитывает этнокультурные, конфессиональные и региональные особенности) | <p>Социокультурный контекст – это социальная и культурная среда, в которой человек растет и живет. Он также включает в себя влияние, которое среда оказывает на идеи и поведение человека.</p> <p>Социокультурные ценности являются определяющими в структурно-содержательной основе Программы воспитания. Социокультурный контекст воспитания является вариативной составляющей воспитательной программы. Он учитывает этнокультурные, конфессиональные и региональные особенности и направлен на формирование ресурсов воспитательной программы.</p> <p>Реализация социокультурного контекста опирается на построение социального партнерства образовательной организации. Социальное партнерство – это отношения, организуемые образовательным учреждением между двумя и более равноправными субъектами, характеризующиеся добровольностью и осознанностью за выполнение коллективных договоров и соглашений и формирующиеся на основе заинтересованности всех сторон в создании психологопедагогических и социокультурных условий для развития обучающихся, повышения качества образования. Взаимодействие ДОО с социумом включает в себя: - работу с государственными структурами и органами местного самоуправления; - взаимодействие с учреждениями здравоохранения; взаимодействие с учреждениями образования, спорта, культуры; с семьями воспитанников детского сада.</p> |

### Воспитывающая среда ДОО

|  |   |
|--|---|
| Условия для формирования эмоционально-ценностного отношения ребёнка к окружающему миру, другим людям, себе | Формирование у ребенка представлений о добре и зле, позитивного образа семьи с детьми, ознакомление с распределением ролей в семье, образами дружбы в фольклоре и детской литературе, |
|--|---|

|  |   |
|--|---|
|  | примерами сотрудничества и взаимопомощи людей в различных видах деятельности  |
| Условия для обретения ребёнком первичного опыта деятельности и поступка в соответствии с традиционными ценностями российского общества   | Формирование навыков, необходимых для полноценного существования в обществе: эмпатии (сопереживания), коммуникабельности, заботы, ответственности, сотрудничества, умения договариваться, умения соблюдать правила.   |
| Условия для становления самостоятельности, инициативности и творческого взаимодействия в разных детско-взрослых и детско-детских общностях, включая разновозрастное детское сообщество | Значимым для воспитания ребенка является формирование целостной картины мира, в которой интегрировано ценностное, эмоционально окрашенное отношение к миру, людям, природе, деятельности человека из этого формируются основные задачи:<br>-развитие любознательности, формирование опыта познавательной инициативы;<br>-формирование ценностного отношения к взрослому как источнику знаний;<br>-приобщение ребенка к культурным способам познания (книги, интернет-источники, дискуссии и др.). |

### **Содержание воспитательной работы по направлениям воспитания.**

Содержание Программы воспитания реализуется в ходе освоения детьми с ОВЗ дошкольного возраста всех образовательных областей, обозначенных в Стандарте, одной из задач которого является объединение воспитания и обучения в целостный образовательный процесс на основе духовно-нравственных и социокультурных ценностей, принятых в обществе правил и норм поведения в интересах человека, семьи, общества:

социально-коммуникативное развитие;

познавательное развитие;

речевое развитие;

художественно-эстетическое развитие;

физическое развитие.

В пояснительной записке ценности воспитания соотнесены с направлениями воспитательной работы. Предложенные направления не заменяют и не дополняют собой деятельность по пяти образовательным областям, а фокусируют процесс усвоения ребенком базовых ценностей в целостном образовательном процессе. На их основе определяются региональный и муниципальный компоненты.

#### **49.2.2. Патриотическое направление воспитания.**

Родина и природа лежат в основе патриотического направления воспитания. Патриотическое направление воспитания строится на идее патриотизма как нравственного чувства, которое вырастает из культуры человеческого бытия, особенностей образа жизни и ее уклада, народных и семейных традиций. Воспитательная работа в данном направлении связана со структурой самого понятия "патриотизм" и определяется через следующие взаимосвязанные компоненты: когнитивно-смысловой, связанный со знаниями об истории России, своего края, духовных и культурных традиций и достижений многонационального народа России; эмоционально-ценностный, характеризующийся любовью к Родине - России, уважением к своему народу, народу России в целом; регуляторно-волевой, обеспечивающий укоренение знаний в духовных и культурных традициях своего народа, деятельность на основе понимания ответственности за настоящее и будущее своего народа, России. Задачи патриотического воспитания:

1) формирование любви к родному краю, родной природе, родному языку, культурному наследию своего народа;

2) воспитание любви, уважения к своим национальным особенностям и чувства собственного достоинства как представителя своего народа;

3) воспитание уважительного отношения к гражданам России в целом, своим соотечественникам и согражданам, представителям всех народов России, к ровесникам, родителям (законным

представителям), соседям, старшим, другим людям вне зависимости от их этнической принадлежности;

4) воспитание любви к родной природе, природе своего края, России, понимания единства природы и людей и бережного ответственного отношения к природе. При реализации указанных задач воспитатель Организации должен сосредоточить свое внимание на нескольких основных направлениях воспитательной работы: ознакомлении обучающихся с ОВЗ с историей, героями, культурой, традициями России и своего народа; организации коллективных творческих проектов, направленных на приобщение обучающихся с ОВЗ к российским общенациональным традициям; формировании правильного и безопасного поведения в природе, осознанного отношения к растениям, животным, к последствиям хозяйственной деятельности человека.

#### 49.2.3. Социальное направление воспитания.

Семья, дружба, человек и сотрудничество лежат в основе социального направления воспитания. В дошкольном детстве ребенок с ОВЗ открывает личность другого человека и его значение в собственной жизни и жизни людей. Он начинает осваивать все многообразие социальных отношений и социальных ролей. Основная цель социального направления воспитания дошкольника с ОВЗ заключается в формировании ценностного отношения обучающихся к семье, другому человеку, развитию дружелюбия, создания условий для реализации в обществе. Выделяются основные задачи социального направления воспитания:

1. Формирование у ребенка с ОВЗ представлений о добре и зле, позитивного образа семьи с детьми, ознакомление с распределением ролей в семье, образами дружбы в фольклоре и детской литературе, примерами сотрудничества и взаимопомощи людей в различных видах деятельности (на материале истории России, ее героев), милосердия и заботы. Анализ поступков самих обучающихся с ОВЗ в группе в различных ситуациях.

2. Формирование навыков, необходимых для полноценного существования в обществе: эмпатии (сопереживания), коммуникабельности, заботы, ответственности, сотрудничества, умения договариваться, умения соблюдать правила. При реализации данных задач воспитатель Организации должен сосредоточить свое внимание на нескольких основных направлениях воспитательной работы: организовывать сюжетно-ролевые игры (в семью, в команду), игры с правилами, традиционные народные игры; воспитывать у обучающихся с ОВЗ навыки поведения в обществе; учить обучающихся с ОВЗ сотрудничать, организуя групповые формы в продуктивных видах деятельности; учить обучающихся с ОВЗ анализировать поступки и чувства - свои и других людей; организовывать коллективные проекты заботы и помощи; создавать доброжелательный психологический климат в группе.

#### 49.2.4. Познавательное направление воспитания.

Цель: формирование ценности познания (ценность - "знания"). Значимым для воспитания ребенка с ОВЗ является формирование целостной картины мира, в которой интегрировано ценностное, эмоционально окрашенное отношение к миру, людям, природе, деятельности человека. Задачи познавательного направления воспитания: 1) развитие любознательности, формирование опыта познавательной инициативы; 2) формирование ценностного отношения к педагогическому работнику как источнику знаний; 3) приобщение ребенка к культурным способам познания (книги, интернет-источники, дискуссии). Направления деятельности воспитателя: совместная деятельность воспитателя с детьми с ОВЗ на основе наблюдения, сравнения, проведения опытов (экспериментирования), организации походов и экскурсий, просмотра доступных для восприятия ребенка познавательных фильмов, чтения и просмотра книг; организация конструкторской и продуктивной творческой деятельности, проектной и исследовательской деятельности обучающихся с ОВЗ совместно с педагогическим работником; организация насыщенной и структурированной образовательной среды, включающей иллюстрации, видеоматериалы, ориентированные на детскую аудиторию; различного типа конструкторы и наборы для экспериментирования.

#### 49.2.5. Физическое и оздоровительное направление воспитания.

Цель: сформировать навыки здорового образа жизни, где безопасность жизнедеятельности лежит в основе всего. Физическое развитие и освоение ребенком с ОВЗ своего тела, происходит в виде любой двигательной активности: выполнение бытовых обязанностей, игр, ритмики и танцев, творческой деятельности, спорта, прогулок (ценность - "здоровье").

49.2.5.1. Задачи по формированию здорового образа жизни: обеспечение построения образовательного процесса физического воспитания обучающихся с ОВЗ (совместной и самостоятельной деятельности) на основе здоровьесформирующих и здоровьесберегающих технологий, и обеспечение условий для гармоничного физического и эстетического развития ребенка; закаливание, повышение сопротивляемости к воздействию условий внешней среды; укрепление опорно-двигательного аппарата; развитие двигательных способностей, обучение двигательным навыкам и умениям; формирование элементарных представлений в области физической культуры, здоровья и безопасного образа жизни; организация сна, здорового питания, выстраивание правильного режима дня; воспитание экологической культуры, обучение безопасности жизнедеятельности. Направления деятельности воспитателя: организация подвижных, спортивных игр, в том числе традиционных народных игр, дворовых игр на территории детского сада; создание детско-педагогических работников проектов по здоровому образу жизни; введение оздоровительных традиций в Организации.

49.2.5.2. Формирование у дошкольников культурно-гигиенических навыков является важной частью воспитания культуры здоровья. Воспитатель должен формировать у дошкольников с ОВЗ понимание того, что чистота лица и тела, опрятность одежды отвечают не только гигиене и здоровью человека, но и социальным ожиданиям окружающих людей. Особенность культурно-гигиенических навыков заключается в том, что они должны формироваться на протяжении всего пребывания ребенка с ОВЗ в Организации. В формировании культурно-гигиенических навыков режим дня играет одну из ключевых ролей. Привыкая выполнять серию гигиенических процедур с определенной периодичностью, ребенок с ОВЗ вводит их в свое бытовое пространство, и постепенно они становятся для него привычкой. Формируя у обучающихся с ОВЗ культурно-гигиенические навыки, воспитатель Организации должен сосредоточить свое внимание на нескольких основных направлениях воспитательной работы: формировать у ребенка с ОВЗ навыки поведения во время приема пищи; формировать у ребенка с ОВЗ представления о ценности здоровья, красоте и чистоте тела; формировать у ребенка с ОВЗ привычку следить за своим внешним видом; включать информацию о гигиене в повседневную жизнь ребенка с ОВЗ, в игру. Работа по формированию у ребенка с ОВЗ культурно-гигиенических навыков должна вестись в тесном контакте с семьей.

49.2.6. Трудовое направление воспитания. Цель: формирование ценностного отношения обучающихся к труду, трудолюбия, а также в приобщении ребенка к труду (ценность - "труд"). Основные задачи трудового воспитания: 1) Ознакомление обучающихся с ОВЗ видами труда педагогических работников и воспитание положительного отношения к их труду, познание явлений и свойств, связанных с преобразованием материалов и природной среды, которое является следствием трудовой деятельности педагогических работников и труда самих обучающихся с ОВЗ. 2) Формирование навыков, необходимых для трудовой деятельности обучающихся с ОВЗ, воспитание навыков организации своей работы, формирование элементарных навыков планирования. 3) Формирование трудового усилия (привычки к доступному дошкольнику напряжению физических, умственных и нравственных сил для решения трудовой задачи). При реализации данных задач воспитатель Организации должен сосредоточить свое внимание на нескольких направлениях воспитательной работы: показать детям с ОВЗ необходимость постоянного труда в повседневной жизни, использовать его возможности для нравственного воспитания дошкольников; воспитывать у ребенка с ОВЗ бережливость (беречь игрушки, одежду, труд и старания родителей (законных представителей), других людей), так как данная черта непременно сопряжена с трудолюбием; предоставлять детям с ОВЗ самостоятельность в выполнении работы, чтобы они почувствовали ответственность за свои действия; собственным примером трудолюбия и занятости создавать у обучающихся с ОВЗ соответствующее настроение, формировать стремление к полезной деятельности; связывать развитие трудолюбия с формированием общественных мотивов труда, желанием приносить пользу людям.

49.2.7. Этико-эстетическое направление воспитания. Цель: формирование конкретных представлений о культуре поведения, (ценности - "культура и красота"). Основные задачи этико-эстетического воспитания: 1) формирование культуры общения, поведения, этических представлений; 2) воспитание представлений о значении опрятности и красоты внешней, ее влиянии на внутренний мир человека; 3) развитие предпосылок ценностно-смыслового восприятия и понимания произведений искусства, явлений жизни, отношений между людьми; 4) воспитание любви к прекрасному, уважения к традициям и культуре родной страны и других народов; 5) развитие творческого отношения к миру, природе, быту и к окружающей ребенка с ОВЗ действительности; 6) формирование у обучающихся с ОВЗ эстетического вкуса, стремления окружать себя прекрасным, создавать его.

49.2.7.1. Для того чтобы формировать у обучающихся с ОВЗ культуру поведения, воспитатель Организации должен сосредоточить свое внимание на нескольких основных направлениях воспитательной работы: учить обучающихся с ОВЗ уважительно относиться к окружающим людям, считаться с их делами, интересами, удобствами; воспитывать культуру общения ребенка с ОВЗ, выражающуюся в общительности, этикет вежливости, предупредительности, сдержанности, умении вести себя в общественных местах; воспитывать культуру речи: называть педагогических работников на "вы" и по имени и отчеству, не перебивать говорящих и выслушивать других; говорить четко, разборчиво, владеть голосом; воспитывать культуру деятельности, что подразумевает умение обращаться с игрушками, книгами, личными вещами, имуществом Организации; умение подготовиться к предстоящей деятельности, четко и последовательно выполнять и заканчивать ее, после завершения привести в порядок рабочее место, аккуратно убрать все за собой; привести в порядок свою одежду.

49.2.7.2. Цель эстетического воспитания - становление у ребенка с ОВЗ ценностного отношения к красоте. Эстетическое воспитание через обогащение чувственного опыта и развитие эмоциональной сферы личности влияет на становление нравственной и духовной составляющей внутреннего мира ребенка с ОВЗ. Направления деятельности воспитателя по эстетическому воспитанию предполагают следующее: выстраивание взаимосвязи художественно-творческой деятельности самих обучающихся с ОВЗ с воспитательной работой через развитие восприятия, образных представлений, воображения и творчества; уважительное отношение к результатам творчества обучающихся с ОВЗ, широкое включение их произведений в жизнь Организации; организацию выставок, концертов, создание эстетической развивающей среды; формирование чувства прекрасного на основе восприятия художественного слова на русском и родном языке; реализация вариативности содержания, форм и методов работы с детьми с ОВЗ по разным направлениям эстетического воспитания.

### **Общности ДОО**

- В ДОО выделяются следующие общности:

- Педагог - дети,
- Родители (законные представители) - ребёнок (дети),
- Педагог - родители (законные представители).
- Дети-дети
- Педагог-педагог
- Родители (законные представители) – родители (законные представители)

### **Ценности и цели:**

| <b>профессионального сообщества</b>  | <b>профессионально-родительского сообщества</b>   | <b>детско-взрослого сообщества</b>  |
|--|---|---|
| Ценность детства и каждого ребенка как личности.<br>Цели: создание условий для раскрытия личностного потенциала ребенка. | Ценность принятия и уважения.<br>Цель: вовлечение родителей в процесс воспитания ребенка. | Ценности доверия, дружбы, ответственности и заботы.<br>Цель: равноправие и партнерство взрослого и ребенка. |

### **Особенности организации всех общностей и их роль в процессе воспитания детей:**

Профессиональная общность – это устойчивая система связей и отношений между людьми, единство целей и задач воспитания, реализуемое всеми сотрудниками ДОО. Сами участники общности

разделяют те ценности, которые заложены в основу Программы. Основой эффективности такой общности является рефлексия собственной профессиональной деятельности.

Воспитатель, а также другие сотрудники:

- являются примером в формировании полноценных и сформированных ценностных ориентиров, норм общения и поведения;
- мотивируют детей к общению друг с другом, поощряют даже самые незначительные стремления к общению и взаимодействию;
- поощряют детскую дружбу, стараются, чтобы дружба между отдельными детьми внутри группы сверстников принимала общественную направленность;
- заботятся о том, чтобы дети непрерывно приобретали опыт общения на основе чувства доброжелательности;
- содействуют проявлению детьми заботы об окружающих, учат проявлять чуткость к сверстникам, побуждают детей сопереживать, беспокоиться, проявлять внимание к заболевшему товарищу;
- воспитывают в детях такие качества личности, которые помогают влиться в общество сверстников (организованность, общительность, отзывчивость, щедрость, доброжелательность и пр.);
- учат детей совместной деятельности, насыщают их жизнь событиями, которые сплачивали бы и объединяли ребят;
- воспитывают в детях чувство ответственности перед группой за свое поведение.

Профессионально-родительская общность включает сотрудников ДОО и всех взрослых членов семей воспитанников, которых связывают не только общие ценности, цели развития и воспитания детей, но и уважение друг к другу.

Основная задача – объединение усилий по воспитанию ребенка в семье и в ДОО. Зачастую поведение ребенка сильно различается дома и в ДОО. Без совместного обсуждения воспитывающими взрослыми особенностей ребенка невозможно выявление и в дальнейшем создание условий, которые необходимы для его оптимального и полноценного развития и воспитания.

Детско-взрослая общность.

Для общности характерно содействие друг другу, сотворчество и сопереживание, взаимопонимание и взаимное уважение, отношение к ребенку как к полноправному человеку, наличие общих симпатий, ценностей и смыслов у всех участников общности.

Детско-взрослая общность является источником и механизмом воспитания ребенка. Находясь в общности, ребенок сначала приобщается к тем правилам и нормам, которые вносят взрослые в общность, а затем эти нормы усваиваются ребенком и становятся его собственными.

Общность строится и задается системой связей и отношений ее участников. В каждом возрасте и каждом случае она будет обладать своей спецификой в зависимости от решаемых воспитательных задач.

**Особенности обеспечения возможности разновозрастного взаимодействия детей:**

Одним из видов детских общностей являются разновозрастные детские общности. В ДОО обеспечена возможность взаимодействия ребенка как со старшими, так и с младшими детьми на прогулке, во время общих мероприятий и праздников, на выездах за территорию детского сада, на экскурсиях.

Это обеспечивает помимо подражания и приобретения нового опыта послушания, опыт следования общим для всех правилам, нормам поведения и традициям. Кроме этого, для старших детей отношения с младшими – это возможность стать авторитетом и образцом для подражания, а также пространство для воспитания заботы и ответственности.

**Задачи воспитания ДОО**

Интегрированы в каждую образовательную область и отражены в п 2.1 Программы.

**Работа с родителями (законными представителями)**

Работа с родителями (законными представителями) детей дошкольного возраста строится на принципах ценностного единства и сотрудничества всех субъектов социокультурного окружения ДОО.



Для реализации РПВ используются формы сотрудничества с семьями воспитанников, описанные в п. 2.5 Программы.

### **События ДОО**

проекты воспитательной направленности; праздники; общие дела;  
ритмы жизни (утренний и вечерний круг, прогулка);  
режимные моменты (прием пищи, подготовка ко сну и прочее);  
свободная игра;  
свободная деятельность детей.

### **Совместная деятельность в образовательных ситуациях**

К основным видам организации совместной деятельности в образовательных ситуациях в ДОО относятся:

- ситуативная беседа, рассказ, советы, вопросы;
- социальное моделирование, воспитывающая (проблемная) ситуация, составление рассказов из личного опыта;
- чтение художественной литературы с последующим обсуждением и выводами, сочинение рассказов, историй, сказок, заучивание и чтение стихов наизусть;
- разучивание и исполнение песен, театрализация, драматизация, этюды- инсценировки;
- рассматривание и обсуждение картин и книжных иллюстраций, просмотр видеороликов, презентаций, мультфильмов;
- организация выставок (книг, репродукций картин, тематических или авторских, детских поделок и тому подобное),
- экскурсии (в музей, в общеобразовательную организацию и тому подобное), посещение спектаклей, выставок;
- игровые методы (игровая роль, игровая ситуация, игровое действие и другие); демонстрация собственной нравственной позиции педагогом, личный пример педагога, приучение к вежливому общению, поощрение (одобрение, тактильный контакт, похвала, поощряющий взгляд).

### **Организация предметно-пространственной среды**

Реализация воспитательного потенциала предметно-пространственной среды в ДОО предусматривает совместную деятельность педагогов, обучающихся, других участников образовательных отношений по её созданию, поддержанию, использованию в воспитательном процессе:

- Знаки и символы государства, региона, населенного пункта и ДОО: флаг, герб, и символика России и Краснодарского края расположены на стенде.
- Компоненты среды, отражающие региональные этнографические и другие особенности социокультурных условий, в которых находится ДОО: мини-музей кубанского быта
- Компоненты среды, отражающие экологичность, природо-сообразность и безопасность: в каждой групповой ячейке есть уголок природы, гербарий.
- Компоненты среды, обеспечивающие детям возможность общения, игры и совместной деятельности: в ДОО используется принцип который позволяет трансформировать пространство, предусматривает создание условий для изменений и созидания окружающей среды с большим разнообразием предметного наполнения, даёт возможность построения непересекающихся сфер активности и позволяет детям заниматься одновременно разными видами деятельности, не мешая друг другу.
- Компоненты среды, отражающие ценность семьи, людей разных поколений, радость общения с семьей: сюжетно – ролевые игры «Семья», альбомы, художественная литература.
- Компоненты среды, обеспечивающие ребёнку возможности познавательного развития, экспериментирования, освоения новых технологий, раскрывающие красоту знаний, необходимость научного познания, формирующие научную картину мира: уголок конструирования, мини лаборатории во всех возрастных группах, магнитный конструктор, микроскоп, конструкторы из разных материалов.
- Компоненты среды, обеспечивающие ребёнку возможности для укрепления здоровья, раскрывающие смысл здорового образа жизни, физической культуры и спорта: физкультурные,

спортивные уголки находятся в каждой групповой ячейке, полностью оборудован физкультурный зал, дорожки здоровья и комплекс гимнастик, закаливание.

- Компоненты среды, предоставляющие ребёнку возможность погружения в культуру России, знакомства с особенностями традиций многонационального российского народа: большое количество кукол в традиционных народных костюмах, дидактические игры, мини музей кубанского быта.
- Компоненты среды, обеспечивающие ребёнку возможность посильного труда, а также отражающие ценности труда в жизни человека и государства: мини огород в групповых ячейках, забота о растениях на участке. Ознакомление с доступными детям видами труда взрослых и воспитание положительного отношения к их труду, познание явлений и свойств, связанных с преобразованием материалов и природной среды, которое является следствием трудовой деятельности взрослых и труда самих детей, воспитывать у ребенка бережливость (беречь игрушки, одежду, труд и старания родителей, воспитателя, сверстников), так как данная черта непременно сопряжена с трудолюбием;

При выборе материалов и игрушек для РППС ДОО ориентируется на продукцию отечественных и территориальных производителей.

Социальное партнерство: библиотека Маршака, детская поликлиника №5,

## ОРГАНИЗАЦИОННЫЙ РАЗДЕЛ РПВ

### Кадровое обеспечение

В ДОО приняты следующие решения по разделению функционала, связанного осуществление воспитательной деятельности:

| Должность ответственного                     | Функция  |
|--|--|
| Старший воспитатель, заместитель заведующего | планирование, организация, реализация, обеспечение воспитательной деятельности   |
| Старший воспитатель                          | повышение квалификации педагогов ДОО в сфере воспитания  |
| Педагог-психолог                             | психолого-педагогическое сопровождение обучающихся, в том числе с ОВЗ и других категорий   |
| Старший воспитатель                          | привлечение специалистов других организаций (образовательных, социальных, правоохранительных и других) к воспитательной деятельности |

### Нормативно-методическое обеспечение

Для реализации РПВ в ДОО используется практическое руководство «Воспитателю о воспитании», представленное в открытом доступе в электронной форме на платформе институтвоспитания.рф



### Требования к условиям работы с особыми категориями детей

ДОО готово принять любого ребёнка независимо от его особенностей (психофизиологических, социальных, психологических, этнокультурных, национальных, религиозных и других) и обеспечить ему оптимальную социальную ситуацию развития.

В ДОО созданы особые условия воспитания для отдельных категорий обучающихся, имеющих особые образовательные потребности: дети с инвалидностью, дети с ограниченными возможностями здоровья, дети с тяжелыми нарушениями речи, и задержкой психического развития:

- 1) возможность выбора деятельности, партнера и средств; учитываются особенности деятельности, средств её реализации, ограниченный объем личного опыта детей особых категорий;

- 2) формирование игры как важнейшего фактора воспитания и развития ребёнка с особыми образовательными потребностями, с учётом необходимости развития личности ребёнка, создание условий для самоопределения и социализации детей на основе социокультурных, духовно-нравственных ценностей и принятых в российском обществе правил и норм поведения;
- 3) создание воспитывающей среды, способствующей личностному развитию особой категории дошкольников, их позитивной социализации, сохранению их индивидуальности, охране и укреплению их здоровья и эмоционального благополучия;
- 4) доступность воспитательных мероприятий, совместных и самостоятельных, подвижных и статичных форм активности с учётом особенностей развития и образовательных потребностей ребёнка;
- 5) участие семьи как необходимое условие для полноценного воспитания ребёнка дошкольного возраста с особыми образовательными потребностями.

### **III. ОРГАНИЗАЦИОННЫЙ РАЗДЕЛ**

#### **3.1. Психолого-педагогические условия реализации Программы**

Успешная реализация Программы в ДОО обеспечивается психолого-педагогическими условиями, соответствующими п.30 ФОП ДО.

#### **3.2. Особенности организации развивающей предметно-пространственной среды (далее – РППС)**

РППС ДОО создано как единое пространство, все компоненты которого, как в помещении, так и вне его, согласуются между собой по содержанию, масштабу, художественному решению.

При проектировании РППС ДОО учитывались:

- местные этнопсихологические, социокультурные, культурно-исторические и природно-климатические условия, в которых находится ДОО;
- возраст, уровень развития детей и особенности их деятельности, содержание образования;
- задачи образовательной программы для разных возрастных групп;
- возможности и потребности участников образовательной деятельности (детей и их семей, педагогов и других сотрудников ДОО, участников сетевого взаимодействия и других участников образовательной деятельности).

РППС ДОО соответствует:

- ✓ требованиям Стандарта;
- ✓ данной Программе;
- ✓ материально-техническим и медико-социальным условиям пребывания детей в ДОО;
- ✓ возрастным особенностям детей;
- ✓ воспитывающему характеру обучения детей в ДОО;
- ✓ требованиям безопасности и надежности.

В ДОО созданы условия для информатизации образовательного процесса. Для этого в помещениях и на территории ДОО имеется оборудование для использования информационно-коммуникационных технологий в образовательном процессе:

| <b>Помещение/территория</b> | <b>Оборудование</b>                    |
|-----------------------------|--|
| Музыкальный зал             | Интерактивная доска, проектор, ноутбук |
| Групповые комнаты           | Ноутбук, проектор                      |

К сети Интернет подключены, с учётом регламентов безопасного пользования сетью Интернет и психолого-педагогической экспертизы компьютерных игр, следующие помещения: кабинет заведующего, кабинет старшего воспитателя, кабинет заместителя заведующего

#### **В оснащении РППС также использованы элементы цифровой образовательной среды:**

| <b>Помещение</b>  | <b>Оборудование</b>                    |
|-------------------|--|
| Музыкальный зал   | Интерактивная доска, проектор, ноутбук |
| Групповые комнаты | Ноутбук, проектор                      |

Для детей с ОВЗ в ДОО имеется специально приспособленная мебель, позволяющая заниматься разными видами деятельности, общаться и играть со сверстниками: безбороды, конструкторы, мягкие модули, игровые зоны, и детская игровая мебель.

Количество и организация Центров варьируется в зависимости от возраста детей, размера и конфигурации помещения.

### Наполняемость РППС

| Центр активности/<br>пространство/<br>модуль | Наполнение   | Особенности<br>функционирования  |
|--|--|--|
| <b>Групповые помещения</b>                   |  |  |
| Групповые комнаты                            | <ul style="list-style-type: none"> <li>- детская мебель для практической деятельности;</li> <li>- книжный уголок;</li> <li>- уголок изобразительной деятельности;</li> <li>- игровая мебель. Атрибуты для сюжетно ролевых игр: «Семья», «Парикмахерская», «Больница», «Ателье», «Библиотека», «Школа» и другие;</li> <li>- природный уголок;</li> <li>- конструкторы различных видов;</li> <li>- головоломки, мозаика, пазлы, настольно печатные игры, лото;</li> <li>- развивающие игры по математике, логике;</li> <li>- различные виды театров;</li> <li>- уголки по безопасности жизнедеятельности;</li> <li>- уголки по опытно-экспериментальной деятельности;</li> <li>- глобус, карта мира, глобус звездного мира</li> <li>- муляжи овощей и фруктов</li> <li>- календарь погоды - комнатные растения</li> <li>- магнитофон</li> <li>- детская мебель для практической деятельности</li> <li>- инвентарь для работы с растениями</li> <li>- мини-лаборатории</li> <li>- демонстрационный, раздаточный материал для занятий с детьми</li> <li>- иллюстративный материал</li> <li>- развивающие игры- дидактические игры</li> <li>- плакаты с изображением животных, птиц, насекомых, обитателей морей и рек, рептилий</li> </ul> | <ul style="list-style-type: none"> <li>- сюжетно-ролевые игры;</li> <li>- самообслуживание;</li> <li>- трудовая деятельность;</li> <li>- самостоятельная творческая деятельность;</li> <li>- ознакомление с природой, труд в природе;</li> <li>- детское экспериментирование;</li> <li>- деятельность по познавательному развитию;</li> <li>- художественно – творческая деятельность</li> </ul> |
| <b>Холлы</b>                                 |  |  |
| «Уголок Кубанского быта»                     | Самовары, кухонная утварь, куклы казак и казачка, баннер «Хата казака», посуда, чайник, утюг и тд.   | Используется коридор второго этажа, для проведения экскурсий   |
| <b>Иные помещения</b>                        |  |  |
| Музыкальный зал                              | библиотека методической литературы <ul style="list-style-type: none"> <li>- музыкальный центр</li> <li>- пианино</li> <li>- разнообразные музыкальные инструменты для детей</li> <li>- подборка аудио</li> <li>- и флеш накопителей с музыкальными произведениями</li> <li>- различные виды театров</li> <li>- детские и взрослые костюмы</li> <li>- мультимедийная установка</li> </ul>   | кабинет музыкального руководителя <ul style="list-style-type: none"> <li>- занятия по музыкальному воспитанию</li> <li>- тематические досуги</li> <li>- развлечения, праздники</li> <li>- консультативная работа с родителями и воспитателями</li> </ul>   |
| Спортивный зал                               | Тренажер «Перекати поле», Ворота с сеткой, Игровой набор Кузнечик, И. Коврик со следочками, Набор прыг – скок, Тактильная дорожка «Змейка», Чудо – лестница, Мяч, Обруч, Флажок, Мешочек с песком, Хоккейный набор 1 клюшка. 1 шайба, Следочки-ладошки. Ступни, Эстафета Морские обитатели, Полоса   | тематические досуги <ul style="list-style-type: none"> <li>- развлечения, праздники</li> <li>- консультативная работа с родителями и воспитателями</li> </ul>  |

|                            |  |  |
|----------------------------|--|--|
|                            | препятствий, Бревно круглое гимнастическое, Спортивный комплекс  |  |
| Кабинет учителя-логопеда   | <ul style="list-style-type: none"> <li>- головоломки, мозаика, пазлы, настольно печатные игры, лото;</li> <li>- развивающие игры по математике, логике;</li> <li>- различные виды театров;</li> <li>- уголки по безопасности жизнедеятельности;</li> <li>- уголки по опытно – экспериментальной деятельности</li> <li>- глобус, карта мира, глобус звездного мира</li> <li>- муляжи овощей и фруктов</li> <li>- календарь погоды - комнатные растения</li> <li>- магнитофон</li> <li>- детская мебель для практической деятельности--</li> <li>_ конструкторы</li> <li>Игры для развития памяти, мышления и внимания</li> <li>- оборудование для коррекционных занятий,</li> </ul> | <ul style="list-style-type: none"> <li>- детское экспериментирование;</li> <li>- деятельность по познавательному развитию;</li> <li>- художественно – творческая деятельность</li> </ul> |
| Кабинет педагога-психолога | <ul style="list-style-type: none"> <li>детская мебель</li> <li>- журнальный стол, стул</li> <li>- стимулирующий материал для психологопедагогического обследования воспитанников</li> <li>игровой материал - развивающие игры</li> </ul>   | <ul style="list-style-type: none"> <li>психолого-педагогическая диагностика</li> <li>коррекционная работа с детьми</li> <li>-индивидуальные консультации</li> </ul>                      |
| Методический кабинет       | <ul style="list-style-type: none"> <li>библиотека педагогической и методической литературы - библиотека периодических изданий</li> <li>- пособия для занятий</li> <li>- опыт работы педагогов</li> <li>- материалы консультаций, семинаров – практикумов</li> </ul>  | <ul style="list-style-type: none"> <li>информационно – консультативная работа с воспитателями и специалистами</li> </ul>   |

Во второй и третий период реализации Программы, когда большую часть времени дети проводят на прогулочных площадках (участках), РППС переносится на свежий воздух, на веранду, на площадки, где дети могут реализовать свои потребности в развитии, самостоятельности, движении, игре в теплое время года.

Детский сад имеет территорию, которая озеленена. На территории ДОО расположены: прогулочные участки с верандами, спортивная площадка, площадка ПДД, игровые спортивные комплексы.

### **3.3. Материально-техническое обеспечение Программы, обеспеченность методическими материалами и средствами обучения и воспитания**

В ДОО созданы материально-технические условия, соответствующие п. 32.1 ФОП ДО, и представлены на официальном сайте ДОО (<https://ds65.centerstart.ru/>)

ДОО оснащено полным набором оборудования для различных видов детской деятельности в помещении и на участке, игровыми и физкультурными площадками, озелененной территорией.

В ДОО имеется необходимое оснащение и оборудование для всех видов воспитательной и образовательной деятельности обучающихся (в том числе детей с ОВЗ и детей-инвалидов), педагогической, административной и хозяйственной деятельности:

- помещения для занятий и проектов, обеспечивающие образование детей через игру, общение, познавательно-исследовательскую деятельность и другие формы активности ребёнка с участием взрослых и других детей
- оснащение РППС, включающей средства обучения и воспитания, подобранные в соответствии с возрастными и индивидуальными особенностями детей дошкольного возраста, содержания Программы;
- мебель, техническое оборудование, спортивный и хозяйственный инвентарь, инвентарь для художественного, театрального, музыкального творчества, музыкальные инструменты;
- административные помещения, методический кабинет;

- помещения для занятий специалистов (учитель-логопед, учитель-дефектолог, педагог-психолог);
- помещения, обеспечивающие охрану и укрепление физического и психологического здоровья, в том числе медицинский кабинет;
- оформленная территория и оборудованные участки для прогулки ДОО.

Также в ДОО созданы условия для материально-технического оснащения дополнительных помещений, позволяющих расширить образовательное пространство: игровых комплексов, и театральных студий, мастерски, игротек, аудиовизуальных и компьютерных комплексов, экологических троп на территории ДОО, музеев, спортивных залов, и других.

Согласно п. 32.10 ФОП ДО, по итогам мониторинга материально-технической базы ДОО: анализа образовательных потребностей обучающихся, кадрового потенциала, реализуемой Программы и других составляющих (с использованием данных цифрового сервиса по эксплуатации инфраструктуры), составляется инфраструктурный лист ДОО в целях обновления содержания и повышения качества ДО (размещенный на сайте ДОО <https://ds65.centerstart.ru/sveden/objects>).

### **Обеспеченность методическими материалами и средствами обучения и воспитания**

Список методических материалов, средств обучения и воспитания размещен на сайте ДОО (<https://ds65.centerstart.ru/node/349>).

### **Информационные интернет ресурсы\*:**

<https://edu.gov.ru/> - Официальный сайт Министерства просвещения РФ

<https://minobrnauki.gov.ru/> - официальный сайт Министерства науки и высшего образования Российской Федерации

<http://window.edu.ru/> - Информационная система «Единое окно доступа к образовательным ресурсам»

<http://school-collection.edu.ru/> - Единая коллекция цифровых образовательных ресурсов

<https://ficto.ru/> - Федеральный центр информационно-образовательных ресурсов.

### **Список используемых сайтов в воспитательно-образовательном процессе:**

[Деточка.ру](#) Для мам, пап и всех интересующихся. Вы хотите, чтоб ваш малыш рос здоровым? Тогда для вас: закаливание младенцев, грудничковое плавание, логические и занимательные игры с детьми, детский лепет, питание и воспитание ребенка - личный опыт и мнение специалистов.

[Детский Информационный Сервер "KID"](#) Ежемесячный журнал для родителей, большая детская библиотека (более 250 книг), библиотека мам, форум "Мой ребенок", доски объявлений купли - продажи детских товаров и поиска работы, развивающие игры и многое другое.

<http://www.solnet.ee/> Познавательно-развлекательный портал для детей, родителей, педагогов "Солнышко"

<http://doshkolnik.ru/> Сайт для всей семьи Дошкольник.ru предлагает детям: игры, головоломки, фокусы, детские сказки, стихи и песни.

<http://www.teremoc.ru> Детский сайт «ТЕРЕМОК» с развивающими играми, загадками, ребусами, мультфильмами.

### **Федеральные органы управления образованием:**

<https://edu.gov.ru/> - Официальный сайт Министерства просвещения РФ

<https://minobrnauki.gov.ru/> - официальный сайт Министерства науки и высшего образования Российской Федерации

### Региональные органы управления образованием:

Департамент образования администрации муниципального образования город Краснодар  
образования: <http://do.krd.ru>

### Муниципальные органы управления образованием:

Департамент образования администрации муниципального образования город Краснодар  
образования: <http://do.krd.ru>

### Федеральные информационно-образовательные порталы

<https://edu.ru/> - Федеральный портал «Российское образование»

### Региональные информационно-образовательные ресурсы

ИРО Краснодарского края <http://iro23.ru/>

### Издательства учебной литературы

Санкт-Петербург ДЕТСТВО-ПРЕСС и другие.

Издательство «Мозаика-синтез» (дошкольное образование) <http://www.msbook.ru/>

Издательство «Просвещение» <http://www.prosv.ru/>

### СМИ образовательной направленности - нет

### Электронные библиотеки, словари, энциклопедии

Библиотека сайта «Экокультура» <http://www.ecoculture.ru/ecolibrary/index.php>

Библиотека электронных ресурсов МГУ им. В.М.Ломоносова <http://www.hist.msu.ru/ER/>

Энциклопедия «Кругосвет» <http://www.krugosvet.ru/>

### 3.4. Перечень литературных, музыкальных, художественных, анимационных произведений для реализации Программы

| 3-4 года  | 4-5 лет   | 5-6 лет   | 6-8 лет   |
|---|---|---|---|
|  |  |  |  |

Цифровой каталог произведений размещен по ссылке

<https://drive.google.com/drive/folders/1RhVrasAHirvYT..>

### 3.5. Кадровые условия реализации Программы

Реализация Программы обеспечивается квалифицированными педагогами, наименование должностей которых соответствует номенклатуре должностей педагогических работников организаций, осуществляющих образовательную деятельность, должностей руководителей образовательных организаций, утверждённой постановлением Правительства Российской Федерации от 21 февраля 2022 г. № 225 (Собрание законодательства Российской Федерации, 2022, № 9, ст. 1341)

ДОО применяет сетевые формы реализации Программы/отдельных её компонентов, в связи с чем задействован кадровый состав других организаций, участвующих в сетевом взаимодействии с ДОО, квалификация которого отвечает указанным выше требованиям.

| Партнеры по сетевому взаимодействию | Основание сотрудничества | Содержание сотрудничества |
|-------------------------------------|--------------------------|---------------------------|
|-------------------------------------|--------------------------|---------------------------|

|  |                        |         |
|--|------------------------|---------|
| МБДОУ МО г. Краснодар<br>"Центр - детский сад №90" | Сетевое взаимодействие | Договор |
|--|------------------------|---------|

В целях эффективной реализации Программы ДОО создает условия для профессионального развития педагогических и руководящих кадров, в том числе реализации права педагогов на получение дополнительного профессионального образования не реже одного раза в три года за счет средств ДОО и/или учредителя (примерный график повышения квалификации зафиксирован на сайте ДОО (<https://ds65.centerstart.ru/sveden/employees>)).

**3.6. Режим и распорядок дня**  
**Режим пребывания в подготовительной к школе группе № 17,18**  
**компенсирующей направленности (6-7лет) – 12 часов**

**Холодный период**

| ВРЕМЯ                  | РЕЖИМНЫЕ МОМЕНТЫ  |
|------------------------|---|
| <b>I ПОЛОВИНА ДНЯ</b>  |   |
| 07.00-08.30            | Прием детей, осмотр, индивидуальная работа, утренняя гимнастика, взаимодействие с семьёй              |
| 08.30-08.50            | Подготовка к завтраку, завтрак  |
| 10.30-10.40            | Второй завтрак  |
| 08.50-09.00            | Игры, самостоятельная деятельность  |
| 09.00-10.35            | Коррекционные занятия, занятия (подгруппы: специалисты, воспитатель) включая перерыв между занятиями) |
| 10.35-11.05            | Индивидуальная работа специалистов с детьми, игры, самостоятельная деятельность                       |
| 11.05-12.10            | Подготовка к прогулке, прогулка   |
| 11.15-11.45            | Двигательная активность на прогулке   |
| 12.10-12.20            | Возвращение с прогулки, самостоятельная деятельность  |
| 12.20-12.50            | Подготовка к обеду, обед  |
| 12.50-15.20            | Подготовка ко сну, дневной сон  |
| <b>II ПОЛОВИНА ДНЯ</b> |   |
| 15.20-15.30            | Постепенный подъем, самостоятельная деятельность  |
| 15.30-15.45            | Полдник   |
| 15.45-16.30            | Игры, занятия, самостоятельная деятельность (Индивидуальная работа специалистов с детьми)             |
| 16.30-18.25            | Подготовка к прогулке. Прогулка   |
| 16.40-17.10            | Двигательная активность на прогулке   |
| 18.25-18.30            | Возвращение с прогулки  |
| 18.30-18.45            | Подготовка к ужину, ужин  |
| 18.45-19.00            | Самостоятельная деятельность, уход детей домой  |

**Теплый период**

| ВРЕМЯ                 | РЕЖИМНЫЕ МОМЕНТЫ  |
|-----------------------|---|
| <b>I ПОЛОВИНА ДНЯ</b> |   |
| 07.00-08.30           | Утренний прием, игры, индивидуальное общение с детьми, самостоятельная деятельность, взаимодействие с семьёй, утренняя гимнастика |
| 08.30-09.00           | Завтрак   |
| 10.30-10.40           | Второй завтрак  |
| 09.00-09.15           | Самостоятельные игры  |
| 09.15-12.00           | Подготовка к прогулке, прогулка   |
| 09.30-10.00           | Двигательная активность на прогулке   |
| 10.10-10.35           | Игры физкультурно - оздоровительной направленности на улице   |
| 12.00-12.30           | Подготовка к обеду. Обед  |
| 12.30-12.40           | Закаливающие мероприятия, релаксирующая гимнастика перед сном   |
| 12.40-15.10           | Подготовка ко сну. Сон  |



| II ПОЛОВИНА ДНЯ |  |
|-----------------|--|
| 15.10-15.30     | Постепенный подъем, пробуждающая гимнастика после сна воздушные процедуры      |
| 15.30-16.00     | Подготовка к полднику. Полдник   |
| 16.00-16.30     | Игры, досуги, кружки, самостоятельная деятельность по интересам и выбору детей |
| 16.30-18.30     | Подготовка к прогулке. Прогулка  |
| 17.00-17.30     | Двигательная активность на прогулке  |
| 18.30-18.45     | Ужин   |
| 18.45-19.00     | Игры. Уход детей домой   |

Распорядок дня размещен на сайте ДОО (<https://ds65.centerstart.ru/node/349>).

За счет гибкой структуры распорядок дня позволяет обеспечить «поточность» и плавный переход от одних режимных моментов к другим. Контроль за выполнением режимов дня в ДОО осуществляют: заведующий, старший воспитатель, старшая медицинская сестра, педагоги, родители (законные представители).

**Часть, формируемая участниками образовательных отношений:**

*Организация режима и распорядка пребывания детей в образовательном учреждении в части, формируемой участниками образовательных отношений, полностью совпадают с организацией режима пребывания детей в образовательном учреждении обязательной части Программы*

**3.7 Календарный план воспитательной работы с учетом особенностей традиционных событий, праздников, мероприятий**

| Месяц    | Мероприятия для детей   |
|----------|---|
| Сентябрь | Праздник «День Знаний»<br>Развлечение «Осень золотая»<br>День открытых дверей «Мы открыты для встречи с вами»<br>«День окончания Второй мировой войны»<br>«День солидарности в борьбе с терроризмом»<br>Беседа «Международный день распространения грамотности»<br>Беседа «День воспитателя и всех дошкольных работников»<br>«День города Краснодара» |
| Октябрь  | «Природные богатства края» Праздник, выставка<br>Праздник ко Дню пожилого человека<br>«День защиты животных»<br>«День отца в России»  |
| Ноябрь   | Спортивно-музыкальный праздник, посвященный Дню Матери<br>Фотовыставка ко Дню Матери<br>«День единства»<br>Беседа «День Государственного герба РФ»<br>«День неизвестного солдата»<br>«Международный день инвалидов»<br>«День добровольца (волонтера) в России»  |
| Декабрь  | Праздник «Новый год»<br>Выставка детского творчества «Зимушка хрустальная»<br>Конкурс «Лучшая елочная игрушка!»<br>«Международный день художника»<br>«День Героев Отечества»<br>«День Конституции Российской Федерации»   |
| Январь   | Досуг «Зимние игры и забавы»  |

|         |   |
|---------|---|
|         | «Неделя здоровья»<br>27 января «День снятия блокады Ленинграда»   |
| Февраль | 12 февраля «день освобождения Краснодара»<br>Фольклорный праздник «Масленица»<br>Спортивный досуг ко Дню защитника Отечества<br>Фотовыставка, посвященная Дню защитника Отечества<br>2 февраля беседа «День разгрома советскими войсками немецко-фашистских войск в Сталинградской битве»<br>8 февраля Виртуальные экскурсии «День российской науки»<br>21 февраля «Международный день родного языка» |
| Март    | Праздник «8 Марта»<br>Выставка детского творчества к празднику «8 Марта»<br>18 марта «День воссоединения Крыма с Россией»<br>27 марта «Всемирный день театра»   |
| Апрель  | «День Космонавтики» развлечение<br>«Терпение и труд вместе весело живут» викторина<br>«Все профессии нужны, все профессии важны» выставка   |
| Май     | Праздничное мероприятие ко Дню Победы<br>Выставка совместного творчества детей и родителей ко Дню Победы<br>Праздник «До свидания. детский сад!»<br>19 мая «День детских общественных организаций России»<br>24 мая «День славянской письменности и культуры»   |
| Июнь    | «С днем защиты детей» развлечение<br>Праздник «День России»<br>Выставка детского творчества «Россия – Родина моя»<br>6 июня беседа «День русского языка»<br>22 июня беседа «День памяти и скорби»   |
| Июль    | Праздник «День семьи, любви и верности»<br>Праздник Нептуна   |
| Август  | Развлечение «Яблочный спас»<br>12 августа «Мама, папа, я - спортивная семья», спортивное развлечение  |

\*

ПатН – патриотическое направление  
ДНН – духовно-нравственное направление  
ЭН – эстетическое направление  
ТН – трудовое направление  
ПозН – познавательное направление  
СН – социальное направление  
ФОН – физическое и оздоровительное направление

\*

ПатН – патриотическое направление  
ДНН – духовно-нравственное направление  
ЭН – эстетическое направление  
ТН – трудовое направление  
ПозН – познавательное направление  
СН – социальное направление  
ФОН – физическое и оздоровительное направление

#### IV. ДОПОЛНИТЕЛЬНЫЙ РАЗДЕЛ

## Краткая презентация Программы

### Возрастные и иные категории детей, на которых ориентирована Программа.

В ДОО функционируют следующие группы компенсирующей направленности:

| Возрастная категория | Количество групп |
|----------------------|------------------|
| От 6 до 7 лет        | 2                |

Программа ДОО опирается на **Федеральную адаптированную образовательную программу дошкольного образования (ФАОП ДО)**, утвержденную Приказом Министерства просвещения Российской Федерации №1022 от 24 ноября 2022г.



ФАОП ДО реализуется педагогическими работниками ДОО во всех помещениях и на территории детского сада, со всеми детьми ДОО. Составляет, примерно 80% от общего объема Программы.

### Характеристика взаимодействия педагогического коллектива с семьями детей. Система взаимодействия с родителями включает:

- ознакомление родителей с результатами работы ДОО на общих родительских собраниях, анализом участия родительской общественности в жизни ДОО;
- ознакомление родителей с содержанием работы ДОО, направленной на физическое, психическое и социальное развитие ребенка;
- участие в составлении планов: спортивных и культурно-массовых мероприятий, работы родительского комитета
- целенаправленную работу, пропагандирующую общественное дошкольное воспитание в его разных формах;
- обучение конкретным приемам и методам воспитания и развития ребенка в разных видах детской деятельности на семинарах-практикумах, консультациях и открытых занятиях
  - Формы работы с родителями:
    - -выпуск газет для родителей;
    - -акции;
    - -родительские собрания;
    - -анкетирование;
    - -консультации;
    - -оформление родительских уголков;
    - -совместные праздники;
    - -конкурсы;
    - -размещение информации на официальном сайте ДОО в сети интернет.
  - участие родительской общественности в собраниях, мероприятиях и рабочих группах для решения образовательных и материально технических вопросов.